

Objectief

Het Rainbow AAA Defensive Profiel is voornamelijk samengesteld uit een selectie van de beste beheerders in diverse defensieve asset allocation strategieën. De beheerders hanteren meestal een flexibel beheersmandaat met als doel een defensieve allocatie te bekomen tussen verschillende activaklassen (onder andere: cash, obligaties, aandelen, grondstoffen) op basis van diverse strategieën (onder andere: long only, absolute return, total return).

Een minimum allocatie van 50 procent naar defensieve fondsen (lees: obligatiefondsen, defensieve gemengde fondsen, absolute return fondsen) is vastgelegd voor dit profiel.

De aanbevolen beleggingshorizon is minstens 3 jaar.

Het Rainbow AAA Defensive profiel biedt geen expliciete kapitaalgarantie.

Statistieken

Time Period: 1/04/2008 to 31/12/2018

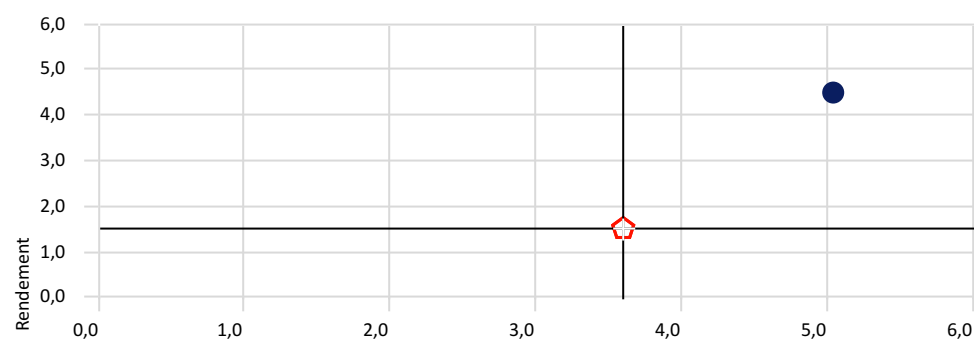
Calculation Benchmark: EAA Fund EUR Cautious Allocation - Global

	Inv	Bmk1	+/- Bmk1
Return	4,51	1,49	3,02
Std Dev	5,04	3,60	1,44
Information Ratio (arith)	1,39		
R2	86,54	100,00	-13,46
Tracking Error	2,17	0,00	2,17
Up Capture Ratio	158,58	100,00	58,58
Down Capture Ratio	105,88	100,00	5,88

Rendement - Volatiliteit

Time Period: 1/04/2008 to 31/12/2018

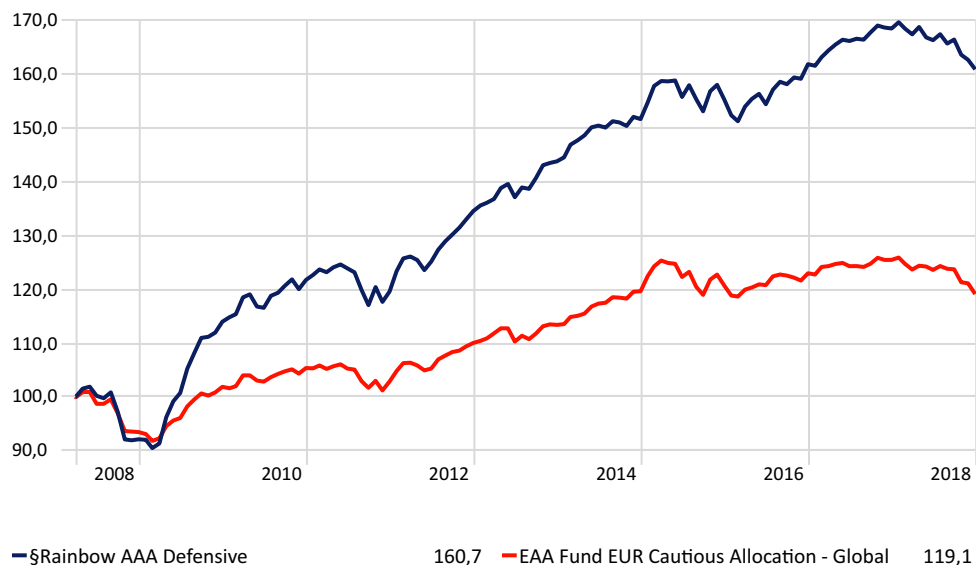
Peer Group (5-95%): None Currency: Euro Source Data: Total, Monthly Return



● §Rainbow AAA Defensive
 ◆ EAA Fund EUR Cautious Allocation - Global

Evolutie versus Morningstar categorie

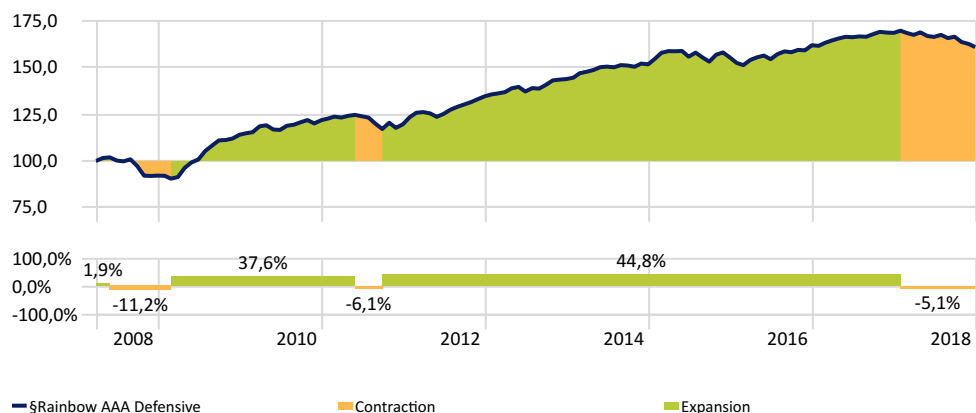
Time Period: 31/03/2008 to 31/12/2018



Evolutie en tijdelijke verliezen (drawdown)

Time Period: 31/03/2008 to 31/12/2018

Define drawdown as decline by 5% or more



(*) Deze publicatie is puur informatief en mag niet beschouwd worden als beleggingsadvies. Deze publicatie is geen aanbieding om de erin beschreven fondsen te kopen, noch een volledige beschrijving ervan te geven. Het is belangrijk dat uw belegging wordt getoetst aan uw beleggersprofiel. De vermelde prestaties vormen geen garantie voor toekomstige prestaties. Bovenvermelde verstrekte gegevens zijn onder voorbehoud van materiële vergissingen. Al de getoonde data in dit document zijn gebaseerd op historische data afkomstig van Morningstar waarmee een backtesting werd uitgevoerd (zie disclaimers achteraan voor meer uitleg).

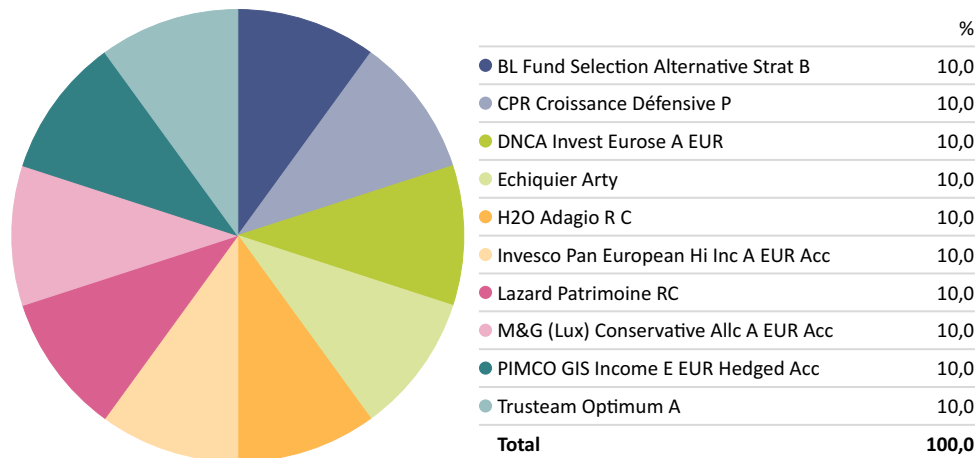
§ Rainbow AAA Defensive

Powered by Rainbow (*)

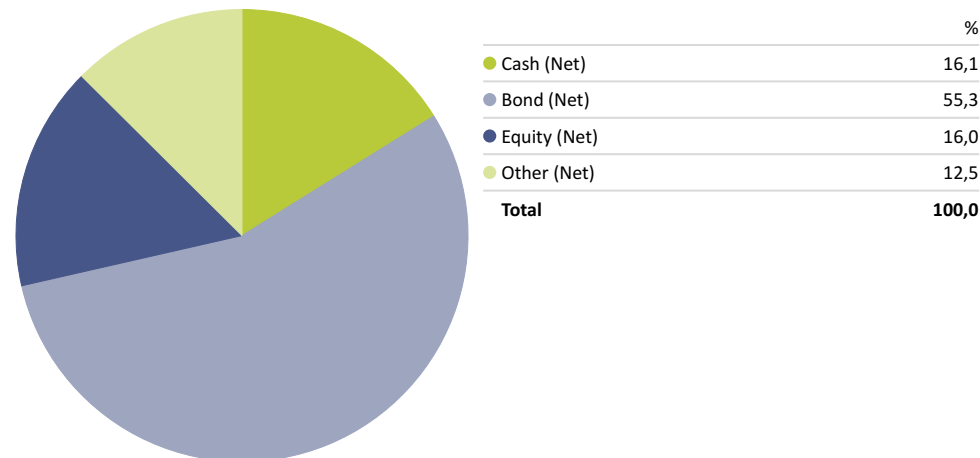
Risico en opbrengstprofiel Maximaal SRI klasse 3 (volatiliteit tussen 2% - 5%)

As of 31/12/2018

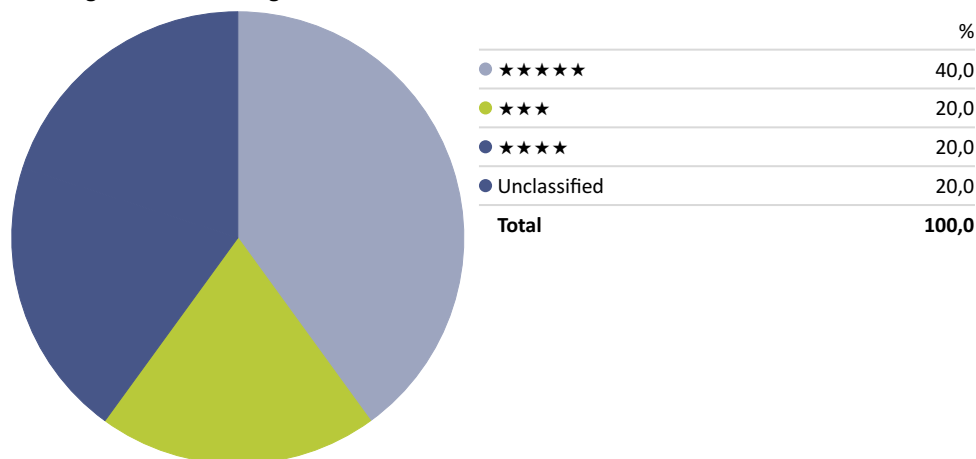
Onderliggende fondsen



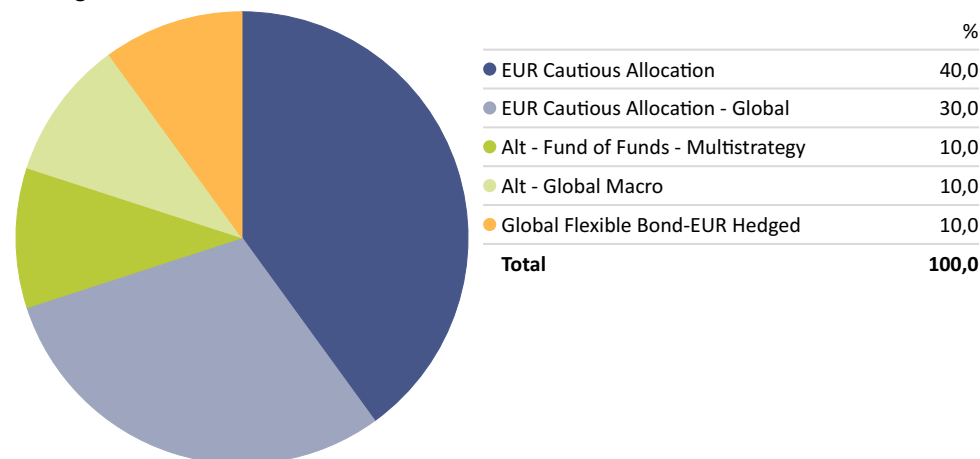
Activa verdeling



Morningstar Overall Rating



Strategieën



Morningstar is een onafhankelijke leverancier van beleggingsanalyses. De Morningstar-rating is een kwantitatieve evaluatie van de prestaties van een fonds in het verleden en wordt maandelijks bijgewerkt. Het criterium voor de toekenning van de rating berust op de voor het risico aangepaste prestatie. De geanalyseerde fondsen krijgen 1 tot 5 sterren, waarbij 5 sterren de hoogste rating is.

Meer info op <http://www.morningstar.be/be/news/34914/de-morningstar-rating.aspx>.

(*) Deze publicatie is puur informatief en mag niet beschouwd worden als beleggingsadvies. Deze publicatie is geen aanbieding om de erin beschreven fondsen te kopen, noch een volledige beschrijving ervan te geven. Het is belangrijk dat uw belegging wordt getoetst aan uw beleggersprofiel. De vermelde prestaties vormen geen garantie voor toekomstige prestaties. Bovenvermelde verstrekte gegevens zijn onder voorbehoud van materiële vergissingen. Al de getoonde data in dit document zijn gebaseerd op historische data afkomstig van Morningstar waarmee een backtesting werd uitgevoerd (zie disclaimers achteraan voor meer uitleg).

Overzicht winnaars/verliezers fondsen per kalenderjaar in euro

Trusteam Optimum A -0,5	CPR Croissance Défensive P 4,7	Echiquier Arty 13,5	DNCA Invest Eurose A EUR 10,5	CPR Croissance Défensive P 9,5	H2O Adagio R C 5,9	M&G (Lux) Conservative Allc A EUR Acc 9,2	Lazard Patrimoine R 6,5	H2O Adagio R C 4,9	H2O Adagio R C 4,9
DNCA Invest Eurose A EUR -4,8	Trusteam Optimum A -1,0	§Rainbow AAA Defensive 12,5	Echiquier Arty 8,3	BL-Fund Selection 0-50 B 6,7	Lazard Patrimoine R 3,2	PIMCO GIS Income E EUR Hedged Acc 5,8	M&G (Lux) Conservative Allc A EUR Acc 5,8	Lazard Patrimoine R -3,4	Lazard Patrimoine R -3,4
CPR Croissance Défensive P -5,4	DNCA Invest Eurose A EUR -1,4	H2O Adagio R C 11,6	§Rainbow AAA Defensive 6,9	PIMCO GIS Income E EUR Hedged Acc 6,2	DNCA Invest Eurose A EUR 2,9	Echiquier Arty 4,5	Echiquier Arty 5,6	PIMCO GIS Income E EUR Hedged Acc -3,4	PIMCO GIS Income E EUR Hedged Acc -3,4
Echiquier Arty -8,1	BL-Fund Selection 0-50 B -1,7	DNCA Invest Eurose A EUR 10,0	H2O Adagio R C 5,0	§Rainbow AAA Defensive 5,4	§Rainbow AAA Defensive 2,4	Trusteam Optimum A 4,2	DNCA Invest Eurose A EUR 4,7	BL Fund Selection Alter- native Strat B -3,6	BL Fund Selection Alter- native Strat B -3,6
EAA Fund EUR Cautious Allocation - Global -9,4	§Rainbow AAA Defensive -1,8	EAA Fund EUR Cautious Allocation - Global 6,8	CPR Croissance Défensive P 4,1	EAA Fund EUR Cautious Allocation - Global 5,3	Echiquier Arty 2,3	§Rainbow AAA Defensive 4,2	PIMCO GIS Income E EUR Hedged Acc 4,4	Trusteam Optimum A -3,7	Trusteam Optimum A -3,7
§Rainbow AAA Defensive -10,2	EAA Fund EUR Cautious Allocation - Global -2,8	CPR Croissance Défensive P 6,5	BL-Fund Selection 0-50 B 3,9	Echiquier Arty 4,5	BL-Fund Selection 0-50 B 2,2	CPR Croissance Défensive P 2,6	H2O Adagio R C 4,3	§Rainbow AAA Defensive -4,5	§Rainbow AAA Defensive -4,5
	H2O Adagio R C -3,0	Trusteam Optimum A 6,4	Trusteam Optimum A 3,8	DNCA Invest Eurose A EUR 4,2	PIMCO GIS Income E EUR Hedged Acc 1,6	DNCA Invest Eurose A EUR 2,5	§Rainbow AAA Defensive 4,1	BL-Fund Selection 0-50 B -4,5	BL-Fund Selection 0-50 B -4,5
	Echiquier Arty -6,8	PIMCO GIS Income E EUR Hedged Acc 6,2	PIMCO GIS Income E EUR Hedged Acc 3,6	Trusteam Optimum A 3,4	CPR Croissance Défensive P 1,3	Lazard Patrimoine R 2,1	BL-Fund Selection 0-50 B 2,2	EAA Fund EUR Cautious Allocation - Global -4,9	EAA Fund EUR Cautious Allocation - Global -4,9
		BL-Fund Selection 0-50 B 2,8	EAA Fund EUR Cautious Allocation - Global 2,6	H2O Adagio R C 3,1	EAA Fund EUR Cautious Allocation - Global 0,8	EAA Fund EUR Cautious Allocation - Global 1,8	EAA Fund EUR Cautious Allocation - Global 2,0	CPR Croissance Défensive P -6,0	CPR Croissance Défensive P -6,0
					Trusteam Optimum A -0,1	BL-Fund Selection 0-50 B 1,8	Trusteam Optimum A 1,9	DNCA Invest Eurose A EUR -6,4	DNCA Invest Eurose A EUR -6,4
					M&G (Lux) Conservative Allc A EUR Acc -4,7	H2O Adagio R C 1,5	BL Fund Selection Alter- native Strat B 1,4	M&G (Lux) Conservative Allc A EUR Acc -7,7	M&G (Lux) Conservative Allc A EUR Acc -7,7
							CPR Croissance Défensive P 0,4	Echiquier Arty -9,1	Echiquier Arty -9,1
2008	2011	2012	2013	2014	2015	2016	2017	2018	YTD

(*) Deze publicatie is puur informatief en mag niet beschouwd worden als beleggingsadvies. Deze publicatie is geen aanbieding om de erin beschreven fondsen te kopen, noch een volledige beschrijving ervan te geven. Het is belangrijk dat uw belegging wordt getoetst aan uw beleggersprofiel. De vermelde prestaties vormen geen garantie voor toekomstige prestaties. Bovenvermelde verstrekte gegevens zijn onder voorbehoud van materiële vergissingen. Al de getoonde data in dit document zijn gebaseerd op historische data afkomstig van Morningstar waarmee een backtesting werd uitgevoerd (zie disclaimers achteraan voor meer uitleg).

Performance Reporting

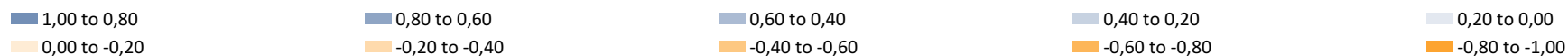
ISIN	Grootte fonds (miljoen euro)	Aantal Fondsen 5 Yr	Morningstar Rating Overall	Morningstar Analyst Rating	Morningstar Return Rating 5 Yr	Return				Morningstar Risico Rating 5 Yr	Surveyed KIID SRRRI	Std Dev 5 Years	Asset Alloc Cash %	Asset Alloc Equity %	Asset Alloc Bond %	Asset Alloc Other %
						YTD	1 Year	3 Years	5 Years							
Alt - Fund of Funds - Multistrategy																
BL Fund Selection Alternative Strat B	261					-3,59	-3,59	-1,11	-1,11		3	2,60	11,99	5,85	3,75	78,41
Alt - Global Macro																
H2O Adagio R C	7 016					4,85	4,85	3,56	3,92		3	4,35	70,83	-0,07	48,76	-19,52
EUR Cautious Allocation																
DNCA Invest Eurose A EUR	5 238	572	★★★★	Silver	Above Avg	-6,42	-6,42	0,15	1,49	Above Avg	4	4,99	7,59	31,74	54,76	5,92
Echiquier Arty	1 264	572	★★★★		Average	-9,07	-9,07	0,10	1,39	High	4	5,49	5,61	25,46	60,36	8,57
Invesco Pan European Hi Inc A EUR Acc	9 493	572	★★★★★	Silver	High	-6,52	-6,52	1,41	2,75	Above Avg	3	5,24	3,72	20,99	64,40	10,90
Trusteam Optimum A	444	572	★★★		Average	-3,66	-3,66	0,77	1,11	Below Avg	2	2,34	18,74	5,01	63,70	12,56
EUR Cautious Allocation - Global																
CPR Croissance Défensive P	384	954	★★★		Average	-6,05	-6,05	-1,10	1,42	Average	3	3,73	38,65	21,60	26,79	12,96
Lazard Patrimoine RC	234	954	★★★★★			-3,36	-3,36	1,66	2,04		3	5,25	7,11	9,93	77,03	5,94
M&G (Lux) Conservative Allc A EUR Acc	2 854	954	★★★★★			-7,70	-7,70	2,16	0,44		4	5,79	26,44	38,91	28,93	5,73
Global Flexible Bond - EUR Hedged																
PIMCO GIS Income E EUR Hedged Acc	48 875	280	★★★★★	Silver	High	-3,43	-3,43	2,17	2,85	Below Avg	3	2,46	-29,37	0,83	124,56	3,98
Not Classified																
§Rainbow AAA Defensive						-4,50	-4,50	1,18	2,27			3,60	16,13	16,02	55,30	12,55

(*) Deze publicatie is puur informatief en mag niet beschouwd worden als beleggingsadvies. Deze publicatie is geen aanbieding om de erin beschreven fondsen te kopen, noch een volledige beschrijving ervan te geven. Het is belangrijk dat uw belegging wordt getoetst aan uw beleggersprofiel. De vermelde prestaties vormen geen garantie voor toekomstige prestaties. Bovenvermelde verstrekte gegevens zijn onder voorbehoud van materiële vergissingen. Al de getoonde data in dit document zijn gebaseerd op historische data afkomstig van Morningstar waarmee een backtesting werd uitgevoerd (zie disclaimers achteraan voor meer uitleg).

Correlatie Matrix 1 YR

Time Period: 1/01/2018 to 31/12/2018

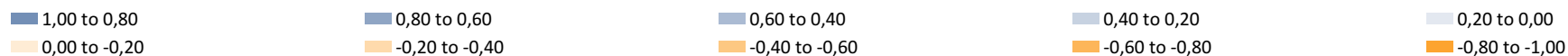
	1	2	3	4	5	6	7	8	9	10	11	12
1 §Rainbow AAA Defensive	1,00											
2 CPR Croissance Défensive P	0,71	1,00										
3 DNCA Invest Eurose A EUR	0,98	0,75	1,00									
4 Echiquier Arty	0,96	0,76	0,98	1,00								
5 H2O Adagio R C	0,55	-0,04	0,46	0,39	1,00							
6 Lazard Patrimoine RC	0,81	0,68	0,83	0,83	0,10	1,00						
7 M&G (Lux) Conservative Allc A EUR Acc	0,94	0,75	0,90	0,88	0,52	0,75	1,00					
8 PIMCO GIS Income E EUR Hedged Acc	0,31	-0,10	0,27	0,18	0,55	-0,07	0,24	1,00				
9 BL Fund Selection Alternative Strat B	0,69	0,33	0,62	0,58	0,39	0,57	0,60	0,22	1,00			
10 Invesco Pan European Hi Inc A EUR Acc	0,91	0,76	0,95	0,95	0,28	0,82	0,79	0,18	0,58	1,00		
11 Trusteam Optimum A	0,84	0,49	0,87	0,84	0,43	0,77	0,66	0,16	0,59	0,84	1,00	
12 EAA Fund EUR Cautious Allocation - Global	0,83	0,94	0,85	0,86	0,08	0,77	0,83	0,03	0,53	0,88	0,60	1,00



Correlatie Matrix 5 YR

Time Period: 1/01/2014 to 31/12/2018

	1	2	3	4	5	6	7	8	9	10	11	12
1 §Rainbow AAA Defensive	1,00											
2 CPR Croissance Défensive P	0,75	1,00										
3 DNCA Invest Eurose A EUR	0,95	0,74	1,00									
4 Echiquier Arty	0,97	0,75	0,94	1,00								
5 H2O Adagio R C	0,53	0,20	0,48	0,42	1,00							
6 Lazard Patrimoine RC						1,00						
7 M&G (Lux) Conservative Allc A EUR Acc							1,00					
8 PIMCO GIS Income E EUR Hedged Acc	0,68	0,45	0,61	0,62	0,24			1,00				
9 BL Fund Selection Alternative Strat B									1,00			
10 Invesco Pan European Hi Inc A EUR Acc	0,96	0,71	0,89	0,94	0,39			0,72		1,00		
11 Trusteam Optimum A	0,90	0,64	0,83	0,89	0,37			0,74		0,91	1,00	
12 EAA Fund EUR Cautious Allocation - Global	0,92	0,91	0,87	0,91	0,31			0,61		0,90	0,83	1,00



(*) Deze publicatie is puur informatief en mag niet beschouwd worden als beleggingsadvies. Deze publicatie is geen aanbieding om de erin beschreven fondsen te kopen, noch een volledige beschrijving ervan te geven. Het is belangrijk dat uw belegging wordt getoetst aan uw beleggersprofiel. De vermelde prestaties vormen geen garantie voor toekomstige prestaties. Bovenvermelde verstrekte gegevens zijn onder voorbehoud van materiële vergissingen. Al de getoonde data in dit document zijn gebaseerd op historische data afkomstig van Morningstar waarmee een backtesting werd uitgevoerd (zie disclaimers achteraan voor meer uitleg).

ALGEMENE DISCLAIMER

Gesimuleerde modelportefeuilles:

Al de getoonde data in dit document zijn gebaseerd op historische data afkomstig van Morningstar waarmee een backtesting werd uitgevoerd volgens de Morningstar methodologie van "Extended Performance" en "Rescale weight for missing returns". De data wordt berekend op basis van het gewogen gemiddelde van de onderliggende fondsen die historisch bestonden per referentieperiode. Indien voor een bepaalde referentieperiode voor sommige onderliggende fondsen geen data beschikbaar is, wordt deze referentieperiode opgevuld met de wel beschikbare fondsen volgens hun eigen gewogen gemiddelde. De onderliggende fondsenwegingen worden jaarlijks op 31/12 geherbalanceerd om in lijn te blijven met hun doelstellingen. **De rendementen zijn exclusief beheerkosten van het levensverzekeringscontract (maximaal 1,2% per jaar) en eventuele taksen, maar nemen wel de onderliggende beheerskosten van de fondsen in rekening.** De prestaties worden uitsluitend voor illustratieve doeleinden gebruikt en moeten niet gezien worden als feitelijke portefeuilleresultaten. In het verleden behaalde resultaten zijn geen indicatie voor toekomstige prestaties.

Volatiliteit:

De volatiliteit verwijst naar de onzekerheids- of risicograad verbonden aan de omvang van de koersschommelingen van financiële activa. Algemeen geldt: hoe hoger de volatiliteit van de activa, hoe meer risico ze inhouden.

SRI klasse:

De synthetische risico- en opbrengstindicator geeft een aanwijzing van het risico dat aan de belegging in een instelling voor collectieve beleggingen is verbonden. De indicator waardeert het risico op een schaal van 1 (kleinste risico, laagste potentieel rendement) tot 7 (hoogste risico, hoogste potentieel rendement). De laagste risicocategorie wil niet zeggen dat de belegging zonder risico is. De indicator maakt gebruik van gegevens uit het verleden en kan geen betrouwbare aanwijzing voor het toekomstige risicoprofiel van het fonds vormen. De aangeduide risicocategorie is niet gewaarborgd en kan

mettertijd veranderen.

Risico's van onderliggende fondsen

De onderliggende fondsen zijn aan verschillende risico's blootgesteld:

Marktrisico

Dat is het risico verbonden aan de beleggingen van het fonds overeenkomstig zijn beleggingsbeleid. De in de portefeuille aangehouden posities zijn onderhevig aan een risico op verlies of waardevermindering. Die verliezen of waardeverminderingen zijn het gevolg van prijsschommelingen (koers, rente) van die beleggingen.

Risico van de afgeleide producten

Het risico op verlies dat aan een instrument is gekoppeld wanneer een geringe waardeschommeling van de onderliggende belegging een grotere impact op de waarde van dat instrument kan hebben. Aan afgeleide producten kan daarnaast ook een liquiditeits-, krediet- en tegenpartijrisico verbonden zijn.

Wisselkoersrisico

Het risico op verlies dat voortvloeit uit schommelingen in de wisselkoers of de regelgeving op de wisselkoerscontrole.

Inflatie risico

Schommelingen in de inflatie hebben een invloed op de waarde van uw belegging.

Kredietrisico

Het fonds kan een deel van zijn activa in obligaties beleggen. De uitgevers van die obligaties kunnen bijvoorbeeld insolvent worden, waardoor de waarde van de obligaties volledig of gedeeltelijk verloren gaat.

Tegenpartijrisico

Het fonds kan verschillende verrichtingen afsluiten met contractuele partners. Als een tegenpartij insolvent wordt, kan ze misschien haar schuldvorderingen tegenover het fonds niet meer nakomen of slechts een deel ervan vereffenen.

Liquiditeitsrisico

Er is een liquiditeitsrisico wanneer het moeilijk is om specifieke beleggingen te verkopen of te kopen. Dat kan het rendement van het fonds verlagen als het niet mogelijk is om transacties te sluiten tegen gunstige voorwaarden.

Concentratierisico

In de mate dat het fonds zijn investeringen concentreert in een land, markt, sector of een aandelenklasse, kan dit leiden tot een verlies in kapitaal ten gevolge van bepaalde negatieve evenementen die een impact hebben op dit specifieke land, markt, sector of aandelenklasse.

Risico van de groei landen

Het is mogelijk dat de opkomende of minder ontwikkelde markten meer structurele, economische of politieke uitdagingen moeten aangaan dan de ontwikkelde landen. Daardoor kunnen uw kapitalen aan grote risico's blootgesteld zijn.

Hoe worden wij vergoed op onderliggende fondsen

Groep Hendrickx BVBA ontvangt van de beheerder van de ICB een percentage van zijn beheersvergoeding in de vorm van retrocessies. Over het algemeen schommelt dat percentage tussen 0% en 60%. Meer informatie is op eenvoudig verzoek verkrijgbaar bij Groep Hendrickx BVBA, Vlassen 45, 3980 Tessenderlo, Tel.: + 32 13 333717; e-mail: constant@groep-hendrickx.be.

Fiscaliteit levensverzekeringscontract Tak-23

De fiscale behandeling volgt de geldende wetgeving op de publicatiedatum van de brochure en hangt af van de persoonlijke fiscale situatie van de belegger. Bij instap in het levensverzekeringscontract betaalt de individuele Belgische belegger 2 procent instaptaks ten voordele van de Belgische overheid. Bij de afkoop van het levensverzekeringscontract betaalt de individuele Belgische belegger geen meerwaardetaks. Dit document bevat geen fiscaal of juridisch advies.

(*) Deze publicatie is puur informatief en mag niet beschouwd worden als beleggingsadvies. Deze publicatie is geen aanbieding om de erin beschreven fondsen te kopen, noch een volledige beschrijving ervan te geven. Het is belangrijk dat uw belegging wordt getoetst aan uw beleggersprofiel. De vermelde prestaties vormen geen garantie voor toekomstige prestaties. Bovenvermelde verstrekte gegevens zijn onder voorbehoud van materiële vergissingen. Al de getoonde data in dit document zijn gebaseerd op historische data afkomstig van Morningstar waarmee een backtesting werd uitgevoerd (zie disclaimers achteraan voor meer uitleg).

Top Holdings

	ISIN	Morningstar Category	Morningstar Rating Overall	Portfolio Weighting %	KIID Ongoing Charge	Management Fee
BL Fund Selection Alternative Strat B	LU1526088379	EAA Fund Alt - Fund of Funds - Multistrategy		10,00	2,15	0,70
CPR Croissance Défensive P	FR0010097667	EAA Fund EUR Cautious Allocation - Global	★★★	10,00	1,35	1,15
DNCA Invest Eurose A EUR	LU0284394235	EAA Fund EUR Cautious Allocation	★★★★	10,00	1,46	1,40
Echiquier Arty	FR0010611293	EAA Fund EUR Cautious Allocation	★★★★	10,00	1,49	1,50
H2O Adagio R C	FR0010923359	EAA Fund Alt - Global Macro		10,00	0,85	0,80
Invesco Pan European Hi Inc A EUR Acc	LU0243957239	EAA Fund EUR Cautious Allocation	★★★★★	10,00	1,62	1,25
Lazard Patrimoine RC	FR0012355139	EAA Fund EUR Cautious Allocation - Global	★★★★★	10,00	0,94	
M&G (Lux) Conservative Allc A EUR Acc	LU1582982283	EAA Fund EUR Cautious Allocation - Global	★★★★★	10,00	1,62	1,40
PIMCO GIS Income E EUR Hedged Acc	IE00B84J9L26	EAA Fund Global Flexible Bond - EUR Hedged	★★★★★	10,00	1,45	1,45
Trusteam Optimum A	FR0007072160	EAA Fund EUR Cautious Allocation	★★★	10,00	1,24	1,20

Hoe worden wij vergoed op onderliggende fonden

Groep Hendrickx BVBA ontvangt van de beheerder van de ICB een percentage van zijn beheersvergoeding (=management fee) in de vorm van retrocessies. Over het algemeen schommelt dat percentage tussen 0% en 60%. Meer informatie is op eenvoudig verzoek verkrijgbaar bij Groep Hendrickx BVBA, Vlassen 45, 3980 Tessenderlo, Tel.: + 32 478 422179; e-mail: geert@groep-hendrickx.be.

Verzekeringsmaatschappij: Baloise Assurances Luxembourg

Contractnummer:

Datum ondertekening:

Klant gaat akkoord met bovenstaande samenstelling voor zijn beleggingsportefeuille.

Handtekening Klant

(*) Deze publicatie is puur informatief en mag niet beschouwd worden als beleggingsadvies. Deze publicatie is geen aanbieding om de erin beschreven fondsen te kopen, noch een volledige beschrijving ervan te geven. Het is belangrijk dat uw belegging wordt getoetst aan uw beleggersprofiel. De vermelde prestaties vormen geen garantie voor toekomstige prestaties. Bovenvermelde verstrekte gegevens zijn onder voorbehoud van materiële vergissingen. Al de getoonde data in dit document zijn gebaseerd op historische data afkomstig van Morningstar waarmee een backtesting werd uitgevoerd (zie disclaimers achteraan voor meer uitleg).