

Objectief

Het Rainbow AAA Balanced Profiel is voornamelijk samengesteld uit een selectie van de beste beheerders in diverse gebalanceerde asset allocation strategieën. De beheerders hanteren meestal een flexibel beheersmandaat met als doel een gebalanceerde allocatie te bekomen tussen verschillende activaklassen (onder andere: cash, obligaties, aandelen, grondstoffen) op basis van diverse strategieën (onder andere: long only, absolute return, total return).

Een minimum allocatie van 50 procent naar gebalanceerde fondsen (lees: gebalanceerde gemengde fondsen) is vastgelegd voor dit profiel.

De aanbevolen beleggingshorizon is minstens 5 jaar.

Het Rainbow AAA Balanced profiel biedt geen expliciete kapitaalgarantie.

Statistieken

Time Period: 1/04/2008 to 31/10/2020

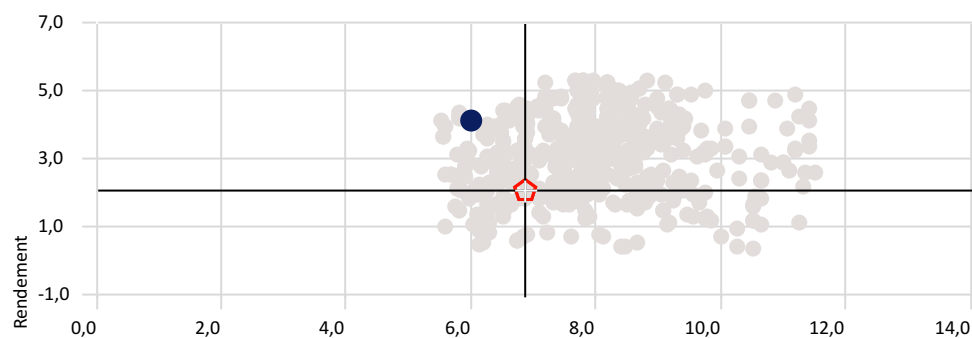
Calculation Benchmark: EAA Fund EUR Moderate Allocation - Global

	Inv	Bmk1	+/- Bmk1
Return	4,10	2,08	2,01
Std Dev	6,02	6,85	-0,84
Information Ratio (arith)	1,03		
R2	92,83	100,00	-7,17
Tracking Error	1,95	0,00	1,95
Up Capture Ratio	101,78	100,00	1,78
Down Capture Ratio	76,35	100,00	-23,65

Rendement - Volatiliteit

Time Period: 1/04/2008 to 31/10/2020

Peer Group (5-95%): Funds - Europe/Africa/Asia - EUR Moderate Allocation - Global Currency: Euro Source Data: Total, Monthly Return

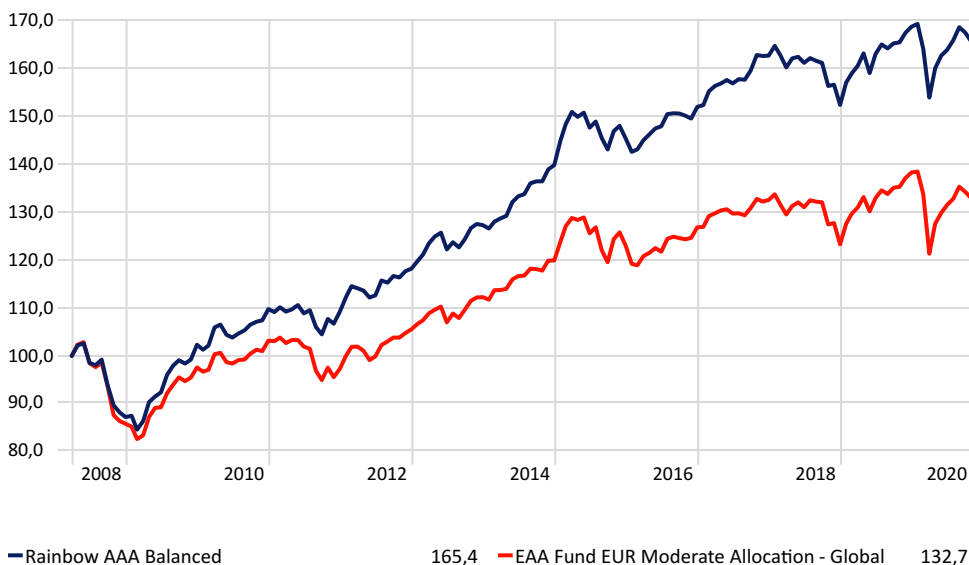


● Rainbow AAA Balanced

◆ EAA Fund EUR Moderate Allocation - Global

Evolutie versus Morningstar categorie

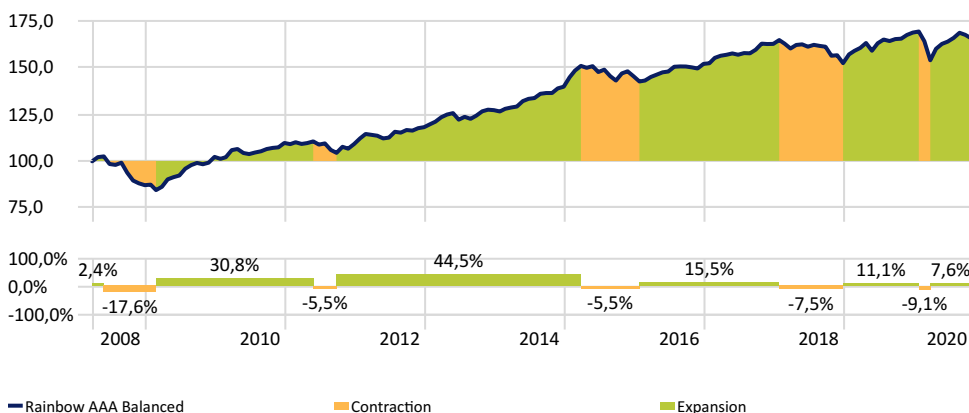
Time Period: 31/03/2008 to 31/10/2020



Evolutie en tijdelijke verliezen (drawdown)

Time Period: 31/03/2008 to 31/10/2020

Define drawdown as decline by 5% or more



(*) Deze publicatie is puur informatief en mag niet beschouwd worden als beleggingsadvies. Deze publicatie is geen aanbieding om de erin beschreven fondsen te kopen, noch een volledige beschrijving ervan te geven. Het is belangrijk dat uw belegging wordt getoetst aan uw beleggersprofiel. De vermelde prestaties vormen geen garantie voor toekomstige prestaties. Bovenvermelde verstrekte gegevens zijn onder voorbehoud van materiële vergissingen. Al de getoonde data in dit document zijn gebaseerd op historische data afkomstig van Morningstar waarmee een backtesting werd uitgevoerd (zie disclaimers achteraan voor meer uitleg).

Rainbow AAA Balanced

Powered by Rainbow (*)

Risico en opbrengstprofiel
 Maximaal SRII klasse 4
 (volatiliteit tussen 5% - 10%)

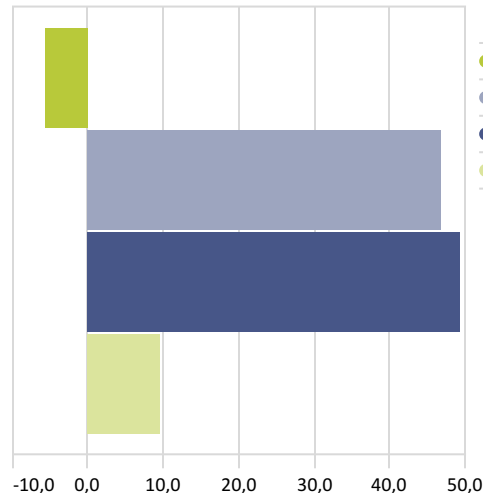
As of 31/10/2020

Onderliggende fondsen



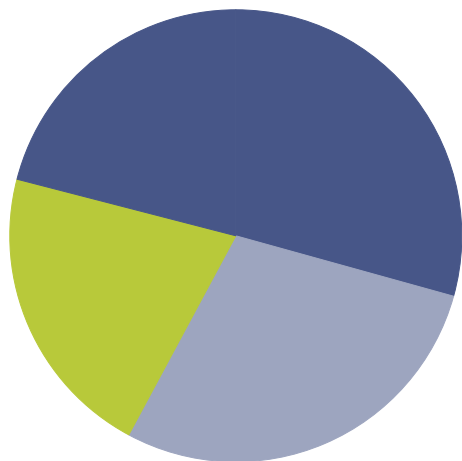
	%
MainFirst Absolute Return Multi Asset A	10,9
JPM Global Macro Opps D (acc) EUR	10,6
Nordea 1 - Alpha 10 MA BP EUR	10,4
NN (L) Pat Balanced P Cap EUR	10,2
Invesco Balanced-Risk Allc A EUR Acc	10,0
BL-Global 50 B EUR	9,8
MercLin II SICAV Patrimonium C Acc	9,7
M&G (Lux) Dynamic Allocation A EUR Acc	9,6
Allianz Strategy 50 CT EUR	9,5
DWS Invest Multi Opportunities EUR LC	9,2
Total	100,0

Activa verdeling



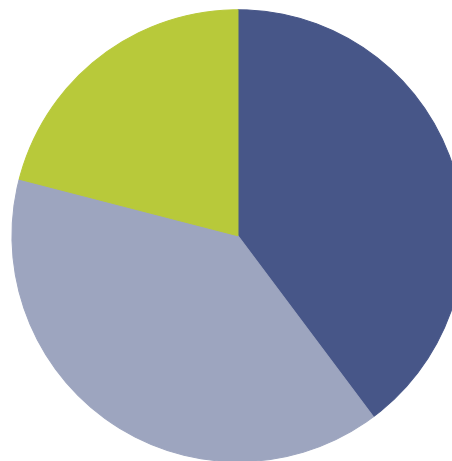
	%
Cash (Net)	-5,6
Bond (Net)	46,8
Equity (Net)	49,2
Other (Net)	9,6
Total	100,0

Morningstar Overall Rating



	%
★★★★★	29,3
★★★★	28,5
★★★★★	21,2
Unclassified	21,0
Total	100,0

Strategieën



	%
EAA Fund EUR Flexible Allocation - Global	39,8
EAA Fund EUR Moderate Allocation - Global	39,3
EAA Fund Alt - Global Macro	21,0
Total	100,0

Morningstar is een onafhankelijke leverancier van beleggingsanalyses. De Morningstar-rating is een kwantitatieve evaluatie van de prestaties van een fonds in het verleden en wordt maandelijks bijgewerkt. Het criterium voor de toekenning van de rating berust op de voor het risico aangepaste prestatie. De geanalyseerde fondsen krijgen 1 tot 5 sterren, waarbij 5 sterren de hoogste rating is.

Meer info op <http://www.morningstar.be/be/news/34914/de-morningstar-rating.aspx>.

(*) Deze publicatie is puur informatief en mag niet beschouwd worden als beleggingsadvies. Deze publicatie is geen aanbieding om de erin beschreven fondsen te kopen, noch een volledige beschrijving ervan te geven. Het is belangrijk dat uw belegging wordt getoetst aan uw beleggersprofiel. De vermelde prestaties vormen geen garantie voor toekomstige prestaties. Bovenvermelde verstrekte gegevens zijn onder voorbehoud van materiële vergissingen. Al de getoonde data in dit document zijn gebaseerd op historische data afkomstig van Morningstar waarmee een backtesting werd uitgevoerd (zie disclaimers achteraan voor meer uitleg).

Overzicht winnaars/verliezers fondsen per kalenderjaar in euro

Nordea 1 - Stable Return BP EUR -9,7	DWS Invest Multi Opportunities EUR LC 21,4	Invesco Balanced-Risk Alloc A EUR Acc 11,7	DWS Invest Multi Opportunities EUR LC 12,0	JPM Global Macro Opps D (acc) EUR 8,9	Invesco Balanced-Risk Alloc A EUR Acc 9,9	MainFirst Absolute Return Multi Asset A 15,9	BL-Global 50 B EUR -1,8	Allianz Strategy 50 CT EUR 17,1	MainFirst Absolute Return Multi Asset A 12,3
DWS Invest Multi Opportunities EUR LC -12,5	Nordea 1 - Stable Return BP EUR 17,8	Nordea 1 - Stable Return BP EUR 5,9	Allianz Strategy 50 CT EUR 11,5	BL-Global 50 B EUR 7,2	M&G (Lux) Dynamic Allocation A EUR Acc 8,8	JPM Global Macro Opps D (acc) EUR 13,6	JPM Global Macro Opps D (acc) EUR -4,0	MerLin II SICAV Patrimonium C Acc 15,6	JPM Global Macro Opps D (acc) EUR 8,8
BL-Global 50 B EUR -15,5	Rainbow AAA Balanced 17,0	BL-Global 50 B EUR -0,4	M&G (Lux) Dynamic Allocation A EUR Acc 9,5	MerLin II SICAV Patrimonium C Acc 7,2	MerLin II SICAV Patrimonium C Acc 8,1	Allianz Strategy 50 CT EUR 9,8	Nordea 1 - Stable Return BP EUR -5,8	BL-Global 50 B EUR 14,2	Invesco Balanced-Risk Alloc A EUR Acc 3,1
JPM Global Macro Opps D (acc) EUR -17,1	JPM Global Macro Opps D (acc) EUR 14,9	Rainbow AAA Balanced -0,5	Rainbow AAA Balanced 8,2	MainFirst Absolute Return Multi Asset A 5,6	DWS Invest Multi Opportunities EUR LC 6,4	M&G (Lux) Dynamic Allocation A EUR Acc 8,3	Rainbow AAA Balanced -6,3	DWS Invest Multi Opportunities EUR LC 12,7	Rainbow AAA Balanced 2,7
Rainbow AAA Balanced -17,9	Allianz Strategy 50 CT EUR 14,8	M&G (Lux) Dynamic Allocation A EUR Acc -0,5	EAA Fund EUR Moderate Allocation - Global 8,2	Rainbow AAA Balanced 4,0	Allianz Strategy 50 CT EUR 5,2	Invesco Balanced-Risk Alloc A EUR Acc 7,6	MainFirst Absolute Return Multi Asset A -6,4	EAA Fund EUR Moderate Allocation - Global 12,3	EAA Fund EUR Moderate Allocation - Global 1,2
Allianz Strategy 50 CT EUR -19,3	EAA Fund EUR Moderate Allocation - Global 14,6	Allianz Strategy 50 CT EUR -1,0	Invesco Balanced-Risk Alloc A EUR Acc 7,1	Allianz Strategy 50 CT EUR 2,8	Rainbow AAA Balanced 4,5	Rainbow AAA Balanced 7,0	DWS Invest Multi Opportunities EUR LC -6,6	M&G (Lux) Dynamic Allocation A EUR Acc 11,3	BL-Global 50 B EUR 0,9
EAA Fund EUR Moderate Allocation - Global -21,0	BL-Global 50 B EUR 14,3	DWS Invest Multi Opportunities EUR LC -3,8	Nordea 1 - Stable Return BP EUR 6,6	Nordea 1 - Stable Return BP EUR 2,6	Nordea 1 - Stable Return BP EUR 3,0	MerLin II SICAV Patrimonium C Acc 4,8	EAA Fund EUR Moderate Allocation - Global -6,9	Invesco Balanced-Risk Alloc A EUR Acc 10,9	MerLin II SICAV Patrimonium C Acc 0,0
		EAA Fund EUR Moderate Allocation - Global -6,1	BL-Global 50 B EUR 5,3	EAA Fund EUR Moderate Allocation - Global 2,4	EAA Fund EUR Moderate Allocation - Global 2,8	EAA Fund EUR Moderate Allocation - Global 4,4	Allianz Strategy 50 CT EUR -7,1	Rainbow AAA Balanced 10,7	Nordea 1 - Stable Return BP EUR -0,8
		JPM Global Macro Opps D (acc) EUR -6,7	JPM Global Macro Opps D (acc) EUR 1,3	M&G (Lux) Dynamic Allocation A EUR Acc 2,0	BL-Global 50 B EUR 0,1	Nordea 1 - Stable Return BP EUR 2,6	MerLin II SICAV Patrimonium C Acc -8,4	Nordea 1 - Stable Return BP EUR 8,2	M&G (Lux) Dynamic Allocation A EUR Acc -1,2
				DWS Invest Multi Opportunities EUR LC -0,5	MainFirst Absolute Return Multi Asset A -1,0	BL-Global 50 B EUR 1,9	Invesco Balanced-Risk Alloc A EUR Acc -8,9	MainFirst Absolute Return Multi Asset A 4,5	Allianz Strategy 50 CT EUR -2,9
				Invesco Balanced-Risk Alloc A EUR Acc -5,1	JPM Global Macro Opps D (acc) EUR -6,1	DWS Invest Multi Opportunities EUR LC -0,8	M&G (Lux) Dynamic Allocation A EUR Acc -10,8	JPM Global Macro Opps D (acc) EUR -0,9	DWS Invest Multi Opportunities EUR LC -5,6
2008	2009	2011	2012	2015	2016	2017	2018	2019	YTD

(*) Deze publicatie is puur informatief en mag niet beschouwd worden als beleggingsadvies. Deze publicatie is geen aanbieding om de erin beschreven fondsen te kopen, noch een volledige beschrijving ervan te geven. Het is belangrijk dat uw belegging wordt getoetst aan uw beleggersprofiel. De vermelde prestaties vormen geen garantie voor toekomstige prestaties. Bovenvermelde verstrekte gegevens zijn onder voorbehoud van materiële vergissingen. Al de getoonde data in dit document zijn gebaseerd op historische data afkomstig van Morningstar waarmee een backtesting werd uitgevoerd (zie disclaimers achteraan voor meer uitleg).

Performance Reporting

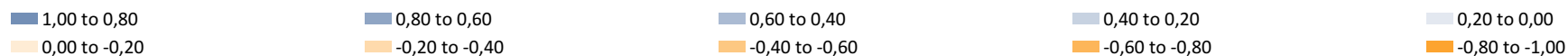
	ISIN	Grootte fonds (miljoen euro)	Aantal Fondsen 5 Yr	Morningstar Rating Overall	Morningstar Analyst Rating	Morningstar Return Rating 5 Yr	Return				Morningstar Risico Rating 5 Yr	Surveyed KIID SRI	Std Dev 5 Years	Asset Alloc Cash %	Asset Alloc Equity %	Asset Alloc Bond %	Asset Alloc Other %
							YTD	1 Year	3 Years	5 Years							
Alt - Global Macro																	
JPM Global Macro Opps D (acc) EUR	LU0115098948	4 633				Negative	8,79	8,90	1,13	2,13		5	6,51	25,08	57,09	10,56	7,27
Nordea 1 - Alpha 10 MA BP EUR	LU0445386369	3 587					6,67	5,81	2,57	4,66		4	6,24	5,60	52,28	44,72	-2,60
EUR Flexible Allocation - Global																	
DWS Invest Multi Opportunities EUR LC	LU1054321358	645	1 544	★★★	Bronze	Below Avg	-5,62	-4,33	-0,23	0,41	Average	4	8,76	12,86	46,93	27,17	13,04
Invesco Balanced-Risk Allc A EUR Acc	LU0432616737	1 696	1 544	★★★★	Neutral	Above Avg	3,12	3,78	1,60	3,93	Below Avg	5	7,55	-61,97	44,27	106,77	10,94
M&G (Lux) Dynamic Allocation A EUR Acc	LU1582988058	3 608	1 544	★★★		Average	-1,17	0,91	-0,61	2,25	Average	5	11,08	-34,09	56,81	73,27	4,01
MainFirst Absolute Return Multi Asset A	LU0864714000	146	1 544	★★★★★		High	12,27	13,12	3,14	4,48	Below Avg	4	6,80	-7,80	59,32	42,36	6,12
EUR Moderate Allocation - Global																	
Allianz Strategy 50 CT EUR	LU0352312184	3 897	1 414	★★★★		Above Avg	-2,90	-1,84	2,00	3,56	Average	4	7,57	-31,07	47,97	72,37	10,73
BL-Global 50 B EUR	LU0048292808	382	1 414	★★★★		Above Avg	0,87	1,15	4,31	2,51	Low	4	4,69	20,08	34,99	24,00	20,93
MerLin II SICAV Patrimonium C Acc	LU0819995118	1 191	1 414	★★★		Average	0,02	1,29	1,76	3,12	Above Avg	4	9,40	6,12	50,75	27,61	15,52
NN (L) Pat Balanced P Cap EUR	LU0119195963	1 264	1 414	★★★★★	Neutral	High	5,28	6,03	5,04	4,04	Average	4	7,47	6,52	40,43	41,74	11,30
Not Classified																	
Rainbow AAA Balanced							2,73	3,52	2,15	3,21			5,92	-5,63	49,23	46,82	9,59

(*) Deze publicatie is puur informatief en mag niet beschouwd worden als beleggingsadvies. Deze publicatie is geen aanbieding om de erin beschreven fondsen te kopen, noch een volledige beschrijving ervan te geven. Het is belangrijk dat uw belegging wordt getoetst aan uw beleggersprofiel. De vermelde prestaties vormen geen garantie voor toekomstige prestaties. Bovenvermelde verstrekte gegevens zijn onder voorbehoud van materiële vergissingen. Al de getoonde data in dit document zijn gebaseerd op historische data afkomstig van Morningstar waarmee een backtesting werd uitgevoerd (zie disclaimers achteraan voor meer uitleg).

Correlatie Matrix 1 YR

Time Period: 1/12/2019 to 30/11/2020

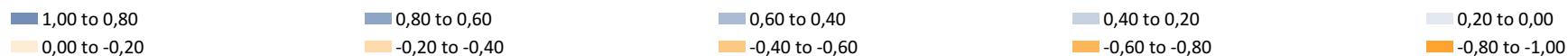
	1	2	3	4	5	6	7	8	9	10	11	12
1 Rainbow AAA Balanced	1,00											
2 Allianz Strategy 50 CT EUR	0,92	1,00										
3 BL-Global 50 B EUR	0,77	0,64	1,00									
4 DWS Invest Multi Opportunities EUR LC	0,98	0,85	0,75	1,00								
5 Invesco Balanced-Risk Allc A EUR Acc	0,94	0,90	0,55	0,94	1,00							
6 JPM Global Macro Opps D (acc) EUR	0,44	0,51	0,12	0,35	0,47	1,00						
7 M&G (Lux) Dynamic Allocation A EUR Acc	0,97	0,89	0,66	0,97	0,96	0,38	1,00					
8 MainFirst Absolute Return Multi Asset A	0,83	0,70	0,71	0,85	0,74	0,13	0,80	1,00				
9 Merclin II SICAV Patrimonium C Acc	0,98	0,87	0,71	0,98	0,92	0,42	0,96	0,87	1,00			
10 NN (L) Pat Balanced P Cap EUR	0,96	0,82	0,82	0,96	0,85	0,28	0,92	0,89	0,97	1,00		
11 Nordea 1 - Alpha 10 MA BP EUR	0,29	0,30	0,43	0,20	0,20	0,44	0,21	-0,15	0,14	0,21	1,00	
12 EAA Fund EUR Moderate Allocation - Global	0,99	0,87	0,75	0,99	0,93	0,38	0,97	0,88	0,99	0,98	0,17	1,00



Correlatie Matrix 5 YR

Time Period: 1/12/2015 to 30/11/2020

	1	2	3	4	5	6	7	8	9	10	11	12
1 Rainbow AAA Balanced	1,00											
2 Allianz Strategy 50 CT EUR	0,91	1,00										
3 BL-Global 50 B EUR	0,70	0,60	1,00									
4 DWS Invest Multi Opportunities EUR LC	0,92	0,78	0,61	1,00								
5 Invesco Balanced-Risk Allc A EUR Acc	0,88	0,78	0,60	0,82	1,00							
6 JPM Global Macro Opps D (acc) EUR	0,22	0,18	0,08	-0,01	0,14	1,00						
7 M&G (Lux) Dynamic Allocation A EUR Acc	0,88	0,78	0,41	0,91	0,77	0,04	1,00					
8 MainFirst Absolute Return Multi Asset A	0,78	0,66	0,57	0,62	0,63	0,26	0,62	1,00				
9 Merclin II SICAV Patrimonium C Acc	0,93	0,82	0,56	0,93	0,79	0,04	0,89	0,70	1,00			
10 NN (L) Pat Balanced P Cap EUR	0,93	0,83	0,73	0,88	0,76	0,07	0,79	0,74	0,92	1,00		
11 Nordea 1 - Alpha 10 MA BP EUR	0,45	0,42	0,48	0,28	0,41	0,14	0,24	0,17	0,23	0,33	1,00	
12 EAA Fund EUR Moderate Allocation - Global	0,98	0,87	0,67	0,95	0,86	0,10	0,90	0,77	0,96	0,95	0,32	1,00



(*) Deze publicatie is puur informatief en mag niet beschouwd worden als beleggingsadvies. Deze publicatie is geen aanbieding om de erin beschreven fondsen te kopen, noch een volledige beschrijving ervan te geven. Het is belangrijk dat uw belegging wordt getoetst aan uw beleggersprofiel. De vermelde prestaties vormen geen garantie voor toekomstige prestaties. Bovenvermelde verstrekte gegevens zijn onder voorbehoud van materiële vergissingen. Al de getoonde data in dit document zijn gebaseerd op historische data afkomstig van Morningstar waarmee een backtesting werd uitgevoerd (zie disclaimers achteraan voor meer uitleg).

ALGEMENE DISCLAIMERS

Gesimuleerde modelportefeuilles Baloise AAA:

Al de getoonde data in dit document zijn gebaseerd op historische data afkomstig van Morningstar waarmee een backtesting werd uitgevoerd volgens de Morningstar methodologie van "Extended Performance" en "Rescale weight for missing returns". De data wordt berekend op basis van het gewogen gemiddelde van de onderliggende fondsen die historisch bestonden per referentieperiode. Indien voor een bepaalde referentieperiode voor sommige onderliggende fondsen geen data beschikbaar is, wordt deze referentieperiode opgevuld met de wel beschikbare fondsen volgens hun eigen gewogen gemiddelde. De onderliggende fondsenwegingen worden jaarlijks op 31/12 geherbalanceerd om in lijn te blijven met hun doelstellingen. **De rendementen zijn exclusief beheerkosten van het levensverzekeringscontract (maximaal 1,2% per jaar) en eventuele taksen, maar nemen wel de onderliggende beheerskosten van de fondsen in rekening.** De prestaties worden uitsluitend voor illustratieve doeleinden gebruikt en moeten niet gezien worden als feitelijke portefeuilleresultaten. In het verleden behaalde resultaten zijn geen indicatie voor toekomstige prestaties.

Volatiliteit:

De volatiliteit verwijst naar de onzekerheids- of risicograad verbonden aan de omvang van de koersschommelingen van financiële activa. Algemeen geldt: hoe hoger de volatiliteit van de activa, hoe meer risico ze inhouden.

SRI klasse:

De synthetische risico- en opbrengstindicator geeft een aanwijzing van het risico dat aan de belegging in een instelling voor collectieve beleggingen is verbonden. De indicator waardeert het risico op een schaal van 1 (kleinste risico, laagste potentieel rendement) tot 7 (hoogste risico, hoogste potentieel rendement). De laagste risicocategorie wil niet zeggen dat de belegging zonder risico is. De indicator maakt gebruik van gegevens uit het verleden en kan geen betrouwbare aanwijzing voor het toekomstige risicoprofiel van het fonds vormen. De aangeduide risicocategorie is niet gewaarborgd en kan

mettertijd veranderen.

Risico's van onderliggende fondsen

De onderliggende fondsen zijn aan verschillende risico's blootgesteld:

Marktrisico

Dat is het risico verbonden aan de beleggingen van het fonds overeenkomstig zijn beleggingsbeleid. De in de portefeuille aangehouden posities zijn onderhevig aan een risico op verlies of waardevermindering. Die verliezen of waardeverminderingen zijn het gevolg van prijsschommelingen (koers, rente) van die beleggingen.

Risico van de afgeleide producten

Het risico op verlies dat aan een instrument is gekoppeld wanneer een geringe waardeschommeling van de onderliggende belegging een grotere impact op de waarde van dat instrument kan hebben. Aan afgeleide producten kan daarnaast ook een liquiditeits-, krediet- en tegenpartijrisico verbonden zijn.

Wisselkoersrisico

Het risico op verlies dat voortvloeit uit schommelingen in de wisselkoers of de regelgeving op de wisselkoerscontrole.

Inflatierisico

Schommelingen in de inflatie hebben een invloed op de waarde van uw belegging.

Kredietrisico

Het fonds kan een deel van zijn activa in obligaties beleggen. De uitgevers van die obligaties kunnen bijvoorbeeld insolvent worden, waardoor de waarde van de obligaties volledig of gedeeltelijk verloren gaat.

Tegenpartijrisico

Het fonds kan verschillende verrichtingen afsluiten met contractuele partners. Als een tegenpartij insolvent wordt, kan ze misschien haar schuldvorderingen tegenover het fonds niet meer nakomen of slechts een deel ervan vereffenen.

Liquiditeitsrisico

Er is een liquiditeitsrisico wanneer het moeilijk is om specifieke beleggingen te verkopen of te kopen. Dat kan het rendement van het fonds verlagen als het niet mogelijk is om transacties te sluiten tegen gunstige voorwaarden.

Concentratierisico

In de mate dat het fonds zijn investeringen concentreert in een land, markt, sector of een aandelenklasse, kan dit leiden tot een verlies in kapitaal ten gevolge van bepaalde negatieve evenementen die een impact hebben op dit specifieke land, markt, sector of aandelenklasse.

Risico van de groei landen

Het is mogelijk dat de opkomende of minder ontwikkelde markten meer structurele, economische of politieke uitdagingen moeten aangaan dan de ontwikkelde landen. Daardoor kunnen uw kapitalen aan grote risico's blootgesteld zijn.

Hoe worden wij vergoed op onderliggende fondsen

Groep Hendrickx BVBA ontvangt van de beheerder van de ICB een percentage van zijn beheersvergoeding in de vorm van retrocessies. Over het algemeen schommelt dat percentage tussen 0% en 60%. Meer informatie is op eenvoudig verzoek verkrijgbaar bij Groep Hendrickx BVBA, Vlassen 45, 3980 Tessenderlo, Tel.: + 32 478 422179; e-mail: geert@groep-hendrickx.be.

Fiscaliteit levensverzekeringscontract Tak-23

De fiscale behandeling volgt de geldende wetgeving op de publicatiedatum van de brochure en hangt af van de persoonlijke fiscale situatie van de belegger. Bij instap in het levensverzekeringscontract betaalt de individuele Belgische belegger 2 procent instaptaks ten voordele van de Belgische overheid. Bij de afkoop van het levensverzekeringscontract betaalt de individuele Belgische belegger geen meerwaardetaks. Dit document bevat geen fiscaal of juridisch advies.

(*) Deze publicatie is puur informatief en mag niet beschouwd worden als beleggingsadvies. Deze publicatie is geen aanbieding om de erin beschreven fondsen te kopen, noch een volledige beschrijving ervan te geven. Het is belangrijk dat uw belegging wordt getoetst aan uw beleggersprofiel. De vermelde prestaties vormen geen garantie voor toekomstige prestaties. Bovenvermelde verstrekte gegevens zijn onder voorbehoud van materiële vergissingen. Al de getoonde data in dit document zijn gebaseerd op historische data afkomstig van Morningstar waarmee een backtesting werd uitgevoerd (zie disclaimers achteraan voor meer uitleg).

Top Holdings

	ISIN	Morningstar Category	Morningstar Rating Overall	Portfolio Weighting %	KIID Ongoing Charge	Management Fee
Allianz Strategy 50 CT EUR	LU0352312184	EAA Fund EUR Moderate Allocation - Global	★★★★	10,00	1,41	1,35
BL-Global 50 B EUR	LU0048292808	EAA Fund EUR Moderate Allocation - Global	★★★★	10,00	1,44	1,25
DWS Invest Multi Opportunities EUR LC	LU1054321358	EAA Fund EUR Flexible Allocation - Global	★★★	10,00	1,39	1,30
Invesco Balanced-Risk Allc A EUR Acc	LU0432616737	EAA Fund EUR Flexible Allocation - Global	★★★★	10,00	1,63	1,25
JPM Global Macro Opps D (acc) EUR	LU0115098948	EAA Fund Alt - Global Macro		10,00	2,16	1,25
M&G (Lux) Dynamic Allocation A EUR Acc	LU1582988058	EAA Fund EUR Flexible Allocation - Global	★★★	10,00	1,91	1,75
MainFirst Absolute Return Multi Asset A	LU0864714000	EAA Fund EUR Flexible Allocation - Global	★★★★★	10,00	2,08	1,50
MercLin II SICAV Patrimonium C Acc	LU0819995118	EAA Fund EUR Moderate Allocation - Global	★★★	10,00	1,48	
NN (L) Pat Balanced P Cap EUR	LU0119195963	EAA Fund EUR Moderate Allocation - Global	★★★★★	10,00	1,51	1,20
Nordea 1 - Alpha 10 MA BP EUR	LU0445386369	EAA Fund Alt - Global Macro		10,00	2,02	1,70

Hoe worden wij vergoed op onderliggende fondsen

Groep Hendrickx BV ontvangt van de beheerder van de ICB een percentage van zijn beheersvergoeding (management fee) in de vorm van retrocessies. Over het algemeen schommelt dat percentage tussen 0% en 60%. Meer informatie is op eenvoudig verzoek verkrijgbaar bij Groep Hendrickx BVBA, Achelsedijk 5, 3950 Bocholt, Tel.: + 32 478 422179; e-mail: geert@groep-hendrickx.be.

Verzekeringsmaatschappij: Baloise Assurances Luxembourg

Contractnummer:

Datum ondertekening:

Klant gaat akkoord met bovenstaande samenstelling voor zijn beleggingsportefeuille.

Handtekening Klant

(*) Deze publicatie is puur informatief en mag niet beschouwd worden als beleggingsadvies. Deze publicatie is geen aanbieding om de erin beschreven fondsen te kopen, noch een volledige beschrijving ervan te geven. Het is belangrijk dat uw belegging wordt getoetst aan uw beleggersprofiel. De vermelde prestaties vormen geen garantie voor toekomstige prestaties. Bovenvermelde verstrekte gegevens zijn onder voorbehoud van materiële vergissingen. Al de getoonde data in dit document zijn gebaseerd op historische data afkomstig van Morningstar waarmee een backtesting werd uitgevoerd (zie disclaimers achteraan voor meer uitleg).