

Objectief Rainbow AAA Dynamic

Het Rainbow AAA Dynamic Profiel is voornamelijk samengesteld uit een selectie van de beste beheerders in diverse dynamische asset allocation strategieën. De beheerders hanteren meestal een flexibel beheersmandaat met als doel een dynamische allocatie te bekomen tussen verschillende activaklassen (onder andere: cash, obligaties, aandelen, grondstoffen) op basis van diverse strategieën (onder andere: long only, absolute return, total return).

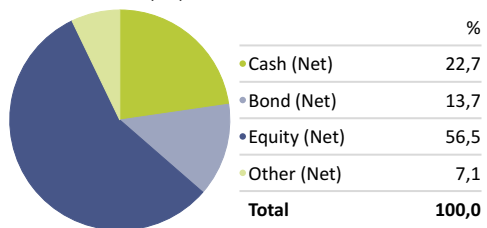
Een minimum allocatie van 50 procent naar dynamische fondsen (lees: aandelenfondsen, agressieve gemengde fondsen, flexibele gemengde fondsen) is vastgelegd voor dit profiel.

De aanbevolen beleggingshorizon is minstens 8 jaar.

Het Rainbow AAA Dynamic profiel biedt geen expliciete kapitaalgarantie.

Activa verdeling

Portfolio Date: 31/10/2018



Statistieken

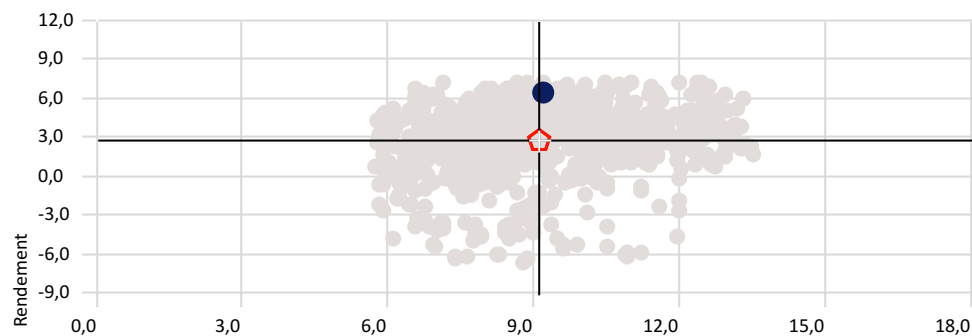
Time Period: 1/04/2008 to 31/10/2018

%	Calculation Benchmark: EAA Fund EUR Aggressive Allocation - Global	Inv	Bmk1
Return		6,39	2,77
Std Dev		9,21	9,10
Excess Return		3,62	0,00
Information Ratio (arith)		1,40	
R2		97,31	100,00
Tracking Error		2,58	0,00

Rendement - Volatiliteit

Time Period: 1/04/2008 to 31/10/2018

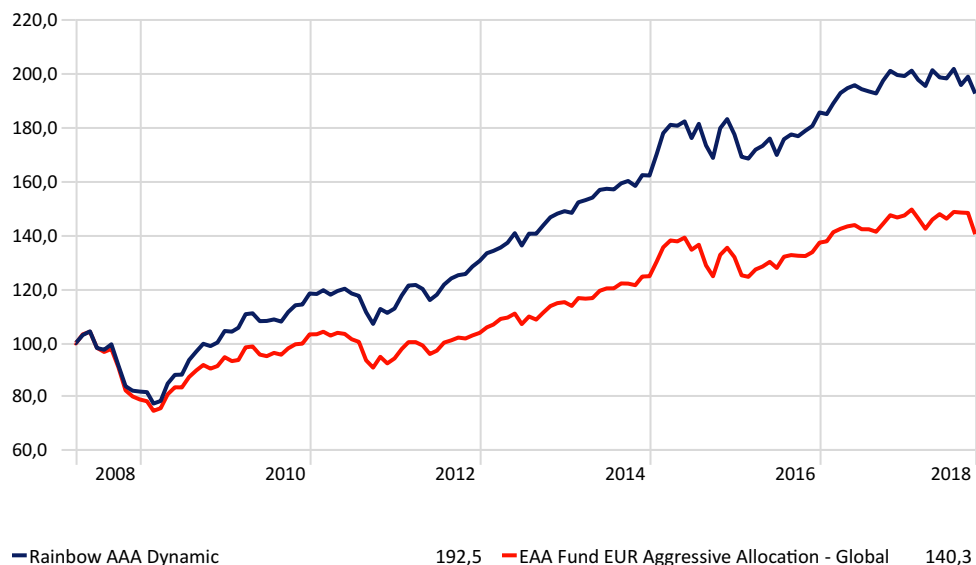
Peer Group (5-95%): Funds - Europe/Africa/Asia - EUR Aggressive Allocation - Global Currency: Euro Source Data: Total, Monthly Return



● Rainbow AAA Dynamic
 ◆ EAA Fund EUR Aggressive Allocation - Global

Evolutie versus Morningstar categorie

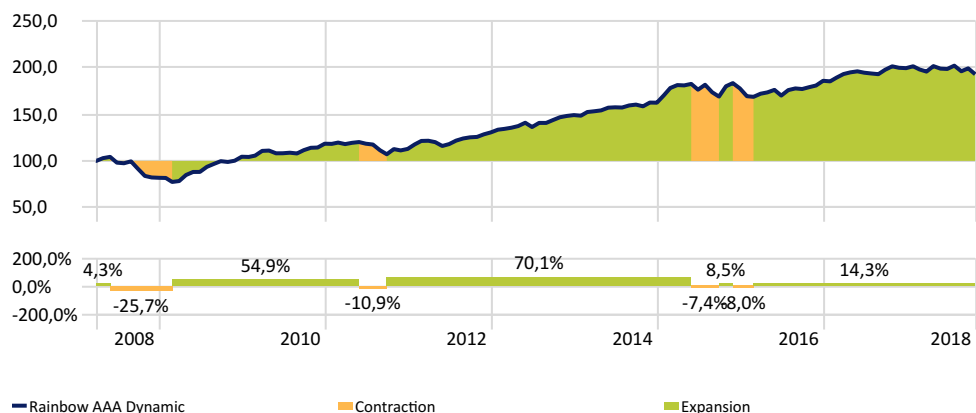
Time Period: 31/03/2008 to 31/10/2018



Evolutie en tijdelijke verliezen (drawdown)

Time Period: 31/03/2008 to 31/10/2018

Define drawdown as decline by 5% or more



(*) Deze publicatie is puur informatief en mag niet beschouwd worden als beleggingsadvies. Deze publicatie is geen aanbieding om de erin beschreven fondsen te kopen, noch een volledige beschrijving ervan te geven. Het is belangrijk dat uw belegging wordt getoetst aan uw beleggersprofiel. De vermelde prestaties vormen geen garantie voor toekomstige prestaties. Bovenvermelde verstrekte gegevens zijn onder voorbehoud van materiële vergissingen. Al de getoonde data in dit document zijn gebaseerd op historische data afkomstig van Morningstar waarmee een backtesting werd uitgevoerd (zie disclaimers achteraan voor meer uitleg).

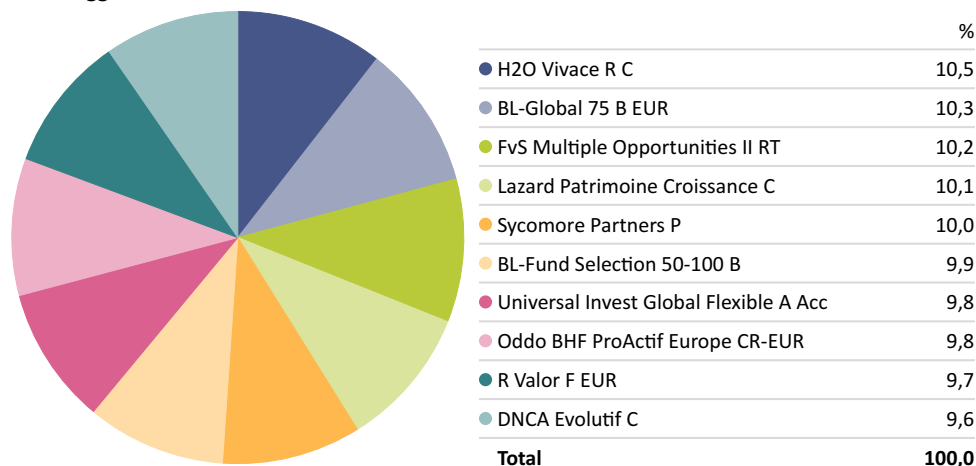
Rainbow AAA Dynamic

Powered by Rainbow (*)

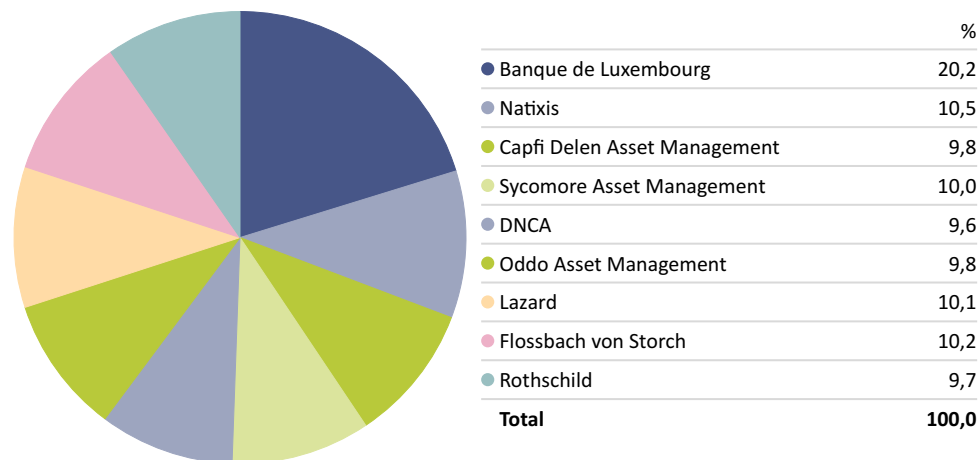
Risico en opbrengstprofiel Maximaal SRI klasse 5 (volatiliteit tussen 10% - 15%)

As of 31/10/2018

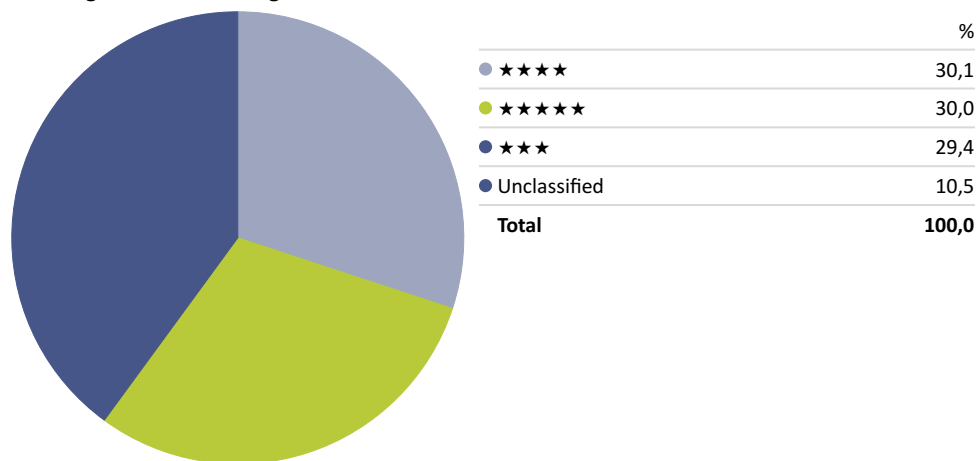
Onderliggende fondsen



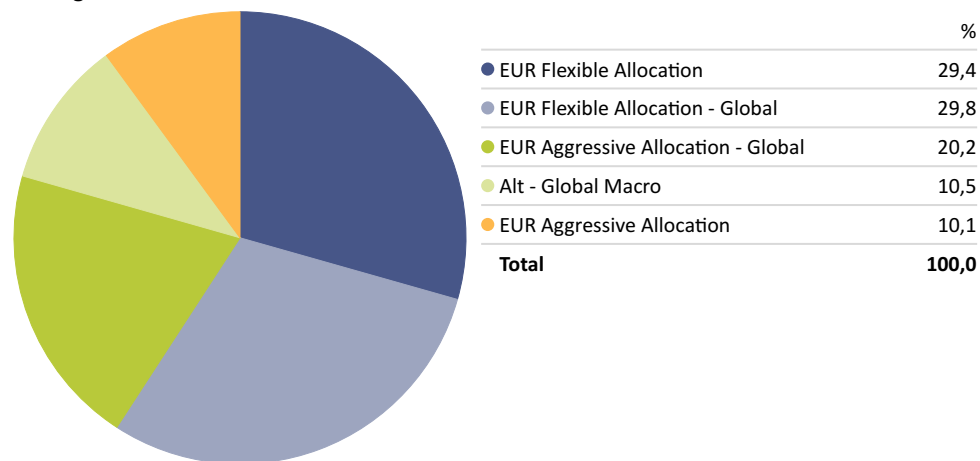
Fondsenbeheerders



Morningstar Overall Rating



Strategieën



Morningstar is een onafhankelijke leverancier van beleggingsanalyses. De Morningstar-rating is een kwantitatieve evaluatie van de prestaties van een fonds in het verleden en wordt maandelijks bijgewerkt. Het criterium voor de toekenning van de rating berust op de voor het risico aangepaste prestatie. De geanalyseerde fondsen krijgen 1 tot 5 sterren, waarbij 5 sterren de hoogste rating is.

Meer info op <http://www.morningstar.be/be/news/34914/de-morningstar-rating.aspx>.

(*) Deze publicatie is puur informatief en mag niet beschouwd worden als beleggingsadvies. Deze publicatie is geen aanbieding om de erin beschreven fondsen te kopen, noch een volledige beschrijving ervan te geven. Het is belangrijk dat uw belegging wordt getoetst aan uw beleggersprofiel. De vermelde prestaties vormen geen garantie voor toekomstige prestaties. Bovenvermelde verstrekte gegevens zijn onder voorbehoud van materiële vergissingen. Al de getoonde data in dit document zijn gebaseerd op historische data afkomstig van Morningstar waarmee een backtesting werd uitgevoerd (zie disclaimers achteraan voor meer uitleg).

Overzicht winnaars/verliezers fondsen per kalenderjaar in euro

FvS Multiple Opportunities II RT -13,7	FvS Multiple Opportunities II RT 39,5	R Valor F EUR 25,5	FvS Multiple Opportunities II RT 7,4	H2O Vivace R C 53,4	H2O Vivace R C 29,5	H2O Vivace R C 16,5	H2O Vivace R C 30,2	R Valor F EUR 19,2	H2O Vivace R C 24,3	H2O Vivace R C 1,8
DNCA Evolutif C -15,1	R Valor F EUR 36,5	BL-Global 75 B EUR 16,0	Oddo Proactif Europe CR-EUR -0,8	Rainbow AAA Dynamic 15,7	R Valor F EUR 23,6	R Valor F EUR 15,0	BL-Global 75 B EUR 9,8	Lazard Patrimoine Croissance C 7,5	Lazard Patrimoine Croissance C 9,0	BL-Global 75 B EUR -0,4
Oddo Proactif Europe CR-EUR -23,6	Sycomore Partners P 27,7	FvS Multiple Opportunities II RT 14,3	BL-Global 75 B EUR -1,4	Universal Invest Global Flexible A Acc 15,2	DNCA Evolutif C 18,1	BL-Global 75 B EUR 12,5	BL-Fund Selection 50-100 B 9,4	Universal Invest Global Flexible A Acc 5,2	R Valor F EUR 8,9	FvS Multiple Opportunities II RT -0,9
Rainbow AAA Dynamic -24,7	Rainbow AAA Dynamic 27,4	Lazard Patrimoine Croissance C 14,3	Rainbow AAA Dynamic -4,7	FvS Multiple Opportunities II RT 14,4	Rainbow AAA Dynamic 14,1	FvS Multiple Opportunities II RT 11,6	Rainbow AAA Dynamic 9,4	FvS Multiple Opportunities II RT 4,8	Rainbow AAA Dynamic 7,3	Lazard Patrimoine Croissance C -2,6
BL-Global 75 B EUR -25,5	Lazard Patrimoine Croissance C 26,2	BL-Fund Selection 50-100 B 14,0	Sycomore Partners P -6,4	Lazard Patrimoine Croissance C 14,2	Lazard Patrimoine Croissance C 14,0	BL-Fund Selection 50-100 B 9,9	Oddo Proactif Europe CR-EUR 9,0	Rainbow AAA Dynamic 4,6	EAA Fund EUR Aggressive Allocation - Global 7,3	Rainbow AAA Dynamic -3,3
BL-Fund Selection 50-100 B -26,5	DNCA Evolutif C 24,2	Rainbow AAA Dynamic 13,3	Universal Invest Global Flexible A Acc -6,5	Oddo Proactif Europe CR-EUR 12,9	Sycomore Partners P 11,7	Rainbow AAA Dynamic 8,9	Lazard Patrimoine Croissance C 8,5	Sycomore Partners P 4,3	BL-Fund Selection 50-100 B 7,2	Sycomore Partners P -3,7
Lazard Patrimoine Croissance C -26,7	BL-Global 75 B EUR 22,0	Sycomore Partners P 9,0	DNCA Evolutif C -6,5	Sycomore Partners P 10,8	Universal Invest Global Flexible A Acc 11,6	EAA Fund EUR Aggressive Allocation - Global 7,9	FvS Multiple Opportunities II RT 8,3	H2O Vivace R C 4,3	FvS Multiple Opportunities II RT 5,8	BL-Fund Selection 50-100 B -3,8
EAA Fund EUR Aggressive Allocation - Global -29,6	Oddo Proactif Europe CR-EUR 22,0	EAA Fund EUR Aggressive Allocation - Global 8,6	BL-Fund Selection 50-100 B -7,5	EAA Fund EUR Aggressive Allocation - Global 9,7	EAA Fund EUR Aggressive Allocation - Global 10,0	Sycomore Partners P 6,0	Sycomore Partners P 6,8	EAA Fund EUR Aggressive Allocation - Global 3,7	BL-Global 75 B EUR 5,1	EAA Fund EUR Aggressive Allocation - Global -4,7
R Valor F EUR -41,6	BL-Fund Selection 50-100 B 21,4	Oddo Proactif Europe CR-EUR 8,5	EAA Fund EUR Aggressive Allocation - Global -9,4	BL-Global 75 B EUR 9,4	BL-Fund Selection 50-100 B 9,4	Lazard Patrimoine Croissance C 6,0	EAA Fund EUR Aggressive Allocation - Global 4,8	DNCA Evolutif C 1,9	Universal Invest Global Flexible A Acc 4,6	Universal Invest Global Flexible A Acc -4,8
	EAA Fund EUR Aggressive Allocation - Global 19,2	DNCA Evolutif C 4,7	R Valor F EUR -10,2	DNCA Evolutif C 9,3	Oddo Proactif Europe CR-EUR 9,4	Universal Invest Global Flexible A Acc 5,5	DNCA Evolutif C 4,6	BL-Global 75 B EUR 0,9	Oddo Proactif Europe CR-EUR 3,9	Oddo Proactif Europe CR-EUR -5,1
		Universal Invest Global Flexible A Acc 4,1	Lazard Patrimoine Croissance C -10,4	BL-Fund Selection 50-100 B 8,7	FvS Multiple Opportunities II RT 8,9	Oddo Proactif Europe CR-EUR 3,0	R Valor F EUR 3,9	Oddo Proactif Europe CR-EUR 0,6	DNCA Evolutif C 2,9	R Valor F EUR -6,3
			H2O Vivace R C -21,3	R Valor F EUR 8,5	BL-Global 75 B EUR 5,2	DNCA Evolutif C 2,8	Universal Invest Global Flexible A Acc 3,6	BL-Fund Selection 50-100 B -2,9	Sycomore Partners P 1,2	DNCA Evolutif C -6,8
2008	2009	2010	2011	2012	2013	2014	2015	2016	2017	YTD

(*) Deze publicatie is puur informatief en mag niet beschouwd worden als beleggingsadvies. Deze publicatie is geen aanbieding om de erin beschreven fondsen te kopen, noch een volledige beschrijving ervan te geven. Het is belangrijk dat uw belegging wordt getoetst aan uw beleggersprofiel. De vermelde prestaties vormen geen garantie voor toekomstige prestaties. Bovenvermelde verstrekte gegevens zijn onder voorbehoud van materiële vergissingen. Al de getoonde data in dit document zijn gebaseerd op historische data afkomstig van Morningstar waarmee een backtesting werd uitgevoerd (zie disclaimers achteraan voor meer uitleg).

Performance Reporting

ISIN	Grootte fonds (miljoen euro)	Aantal Fondsen 5 Yr	Morningstar Rating Overall	Morningstar Analyst Rating	Morningstar Return Rating 5 Yr	Return				Morningstar Risico Rating 5 Yr	Surveyed KIID SRI	Std Dev 5 Years	Asset Alloc Cash %	Asset Alloc Equity %	Asset Alloc Bond %	Asset Alloc Other %	
						YTD	1 Year	3 Years	5 Years								
Alt - Global Macro																	
H2O Vivace R C	FR0011015478	523				1,82	-2,44	9,30	15,93		6	24,81	46,74	7,50	55,65	-9,89	
EUR Aggressive Allocation																	
Lazard Patrimoine Croissance C	FR0000292302	582	219	★★★★★	Silver	Above Avg	-2,64	-3,41	3,33	5,73	Average	5	9,23	5,74	81,97	8,46	3,84
EUR Aggressive Allocation - Global																	
BL-Fund Selection 50-100 B	LU0135981693	113	604	★★★		Average	-3,80	-4,72	-0,01	4,18	Below Avg	4	7,60	8,98	59,87	5,17	25,98
BL-Global 75 B EUR	LU0048293368	533	604	★★★★		Above Avg	-0,39	-0,50	1,66	5,47	Low	4	6,72	7,93	66,81	10,96	14,29
EUR Flexible Allocation																	
DNCA Evolutif C	FR0007050190	617	398	★★★	Neutral	Below Avg	-6,82	-8,63	-1,32	1,20	Average	4	8,38	3,56	67,27	18,99	10,18
Oddo BHF ProActif Europe CR-EUR	FR0010109165	796	398	★★★★		Average	-5,09	-5,92	-0,44	2,46	Average	4	6,76	57,38	37,09	5,21	0,33
Sycamore Partners P	FR0010738120	1.236	398	★★★★		Average	-3,72	-3,86	0,77	2,97	Below Avg	4	4,46	56,34	37,79	0,00	5,87
EUR Flexible Allocation - Global																	
FvS Multiple Opportunities II RT	LU1038809395	5.263	1.280	★★★★★		High	-0,88	0,26	2,92	6,13	Above Avg	5	8,38	11,55	71,14	7,62	9,69
R Valor F EUR	FR0011261197	1.953	1.280	★★★★★		High	-6,28	-6,10	5,47	8,13	High	5	12,02	8,56	84,52	6,00	0,92
Universal Invest Global Flexible A Acc	LU0524313441	7.732	1.280	★★★		Average	-4,77	-5,93	0,90	3,09	Average	4	6,64	19,37	53,13	16,63	10,86
Not Classified																	
Rainbow AAA Dynamic						-3,26	-4,19	2,33	5,60			7,63	22,70	56,46	13,69	7,15	

(*) Deze publicatie is puur informatief en mag niet beschouwd worden als beleggingsadvies. Deze publicatie is geen aanbieding om de erin beschreven fondsen te kopen, noch een volledige beschrijving ervan te geven. Het is belangrijk dat uw belegging wordt getoetst aan uw beleggersprofiel. De vermelde prestaties vormen geen garantie voor toekomstige prestaties. Bovenvermelde verstrekte gegevens zijn onder voorbehoud van materiële vergissingen. Al de getoonde data in dit document zijn gebaseerd op historische data afkomstig van Morningstar waarmee een backtesting werd uitgevoerd (zie disclaimers achteraan voor meer uitleg).

Correlatie Matrix 1 YR

Time Period: 1/11/2017 to 31/10/2018

Currency: Euro Source Data: Total, Monthly Return

	1	2	3	4	5	6	7	8	9	10	11
1 BL-Fund Selection 50-100 B	1,00										
2 DNCA Evolutif C	0,78	1,00									
3 FvS Multiple Opportunities II RT	0,74	0,62	1,00								
4 H2O Vivace R C	-0,19	0,40	-0,18	1,00							
5 Lazard Patrimoine Croissance C	0,84	0,94	0,78	0,17	1,00						
6 Oddo BHF ProActif Europe CR-EUR	0,91	0,91	0,78	0,10	0,93	1,00					
7 R Valor F EUR	0,94	0,80	0,85	-0,10	0,87	0,94	1,00				
8 Universal Invest Global Flexible A Acc	0,86	0,98	0,73	0,25	0,98	0,94	0,88	1,00			
9 Sycomore Partners P	0,89	0,87	0,72	-0,05	0,94	0,92	0,88	0,91	1,00		
10 BL-Global 75 B EUR	0,92	0,64	0,73	-0,33	0,78	0,85	0,92	0,75	0,86	1,00	
11 EAA Fund EUR Aggressive Allocation - Global	0,93	0,86	0,78	-0,05	0,94	0,94	0,93	0,94	0,97	0,90	1,00

Positively Correlated

Negatively Correlated

Correlatie Matrix 5 YR

Time Period: 1/11/2013 to 31/10/2018

Currency: Euro Source Data: Total, Monthly Return

	1	2	3	4	5	6	7	8	9	10	11
1 BL-Fund Selection 50-100 B	1,00										
2 DNCA Evolutif C	0,87	1,00									
3 FvS Multiple Opportunities II RT	0,82	0,75	1,00								
4 H2O Vivace R C	0,32	0,54	0,17	1,00							
5 Lazard Patrimoine Croissance C	0,86	0,94	0,82	0,39	1,00						
6 Oddo BHF ProActif Europe CR-EUR	0,88	0,89	0,84	0,36	0,89	1,00					
7 R Valor F EUR	0,83	0,75	0,78	0,23	0,77	0,75	1,00				
8 Universal Invest Global Flexible A Acc	0,89	0,89	0,84	0,38	0,90	0,88	0,88	1,00			
9 Sycomore Partners P	0,85	0,89	0,77	0,30	0,87	0,87	0,71	0,83	1,00		
10 BL-Global 75 B EUR	0,81	0,70	0,82	0,09	0,80	0,84	0,76	0,81	0,72	1,00	
11 EAA Fund EUR Aggressive Allocation - Global	0,95	0,90	0,86	0,32	0,92	0,90	0,90	0,96	0,88	0,86	1,00

Positively Correlated

Negatively Correlated

(*) Deze publicatie is puur informatief en mag niet beschouwd worden als beleggingsadvies. Deze publicatie is geen aanbieding om de erin beschreven fondsen te kopen, noch een volledige beschrijving ervan te geven. Het is belangrijk dat uw belegging wordt getoetst aan uw beleggersprofiel. De vermelde prestaties vormen geen garantie voor toekomstige prestaties. Bovenvermelde verstrekte gegevens zijn onder voorbehoud van materiële vergissingen. Al de getoonde data in dit document zijn gebaseerd op historische data afkomstig van Morningstar waarmee een backtesting werd uitgevoerd (zie disclaimers achteraan voor meer uitleg).

ALGEMENE DISCLAIMERS

Gesimuleerde modelportefeuilles Baloise AAA:

Al de getoonde data in dit document zijn gebaseerd op historische data afkomstig van Morningstar waarmee een backtesting werd uitgevoerd volgens de Morningstar methodologie van "Extended Performance" en "Rescale weight for missing returns". De data wordt berekend op basis van het gewogen gemiddelde van de onderliggende fondsen die historisch bestonden per referentieperiode. Indien voor een bepaalde referentieperiode voor sommige onderliggende fondsen geen data beschikbaar is, wordt deze referentieperiode opgevuld met de wel beschikbare fondsen volgens hun eigen gewogen gemiddelde. De onderliggende fondsenwegingen worden jaarlijks op 31/12 geherbalanceerd om in lijn te blijven met hun doelstellingen. **De rendementen zijn exclusief beheerkosten van het levensverzekeringscontract (maximaal 1,2% per jaar) en eventuele taksen, maar nemen wel de onderliggende beheerskosten van de fondsen in rekening.** De prestaties worden uitsluitend voor illustratieve doeleinden gebruikt en moeten niet gezien worden als feitelijke portefeuilleresultaten. In het verleden behaalde resultaten zijn geen indicatie voor toekomstige prestaties.

Volatiliteit:

De volatiliteit verwijst naar de onzekerheids- of risicograad verbonden aan de omvang van de koersschommelingen van financiële activa. Algemeen geldt: hoe hoger de volatiliteit van de activa, hoe meer risico ze inhouden.

SRI klasse:

De synthetische risico- en opbrengstindicator geeft een aanwijzing van het risico dat aan de belegging in een instelling voor collectieve beleggingen is verbonden. De indicator waardeert het risico op een schaal van 1 (kleinste risico, laagste potentieel rendement) tot 7 (hoogste risico, hoogste potentieel rendement). De laagste risicocategorie wil niet zeggen dat de belegging zonder risico is. De indicator maakt gebruik van gegevens uit het verleden en kan geen betrouwbare aanwijzing voor het toekomstige risicoprofiel van het fonds vormen. De aangeduide risicocategorie is niet gewaarborgd en kan

mettertijd veranderen.

Risico's van onderliggende fondsen

De onderliggende fondsen zijn aan verschillende risico's blootgesteld:

Marktrisico

Dat is het risico verbonden aan de beleggingen van het fonds overeenkomstig zijn beleggingsbeleid. De in de portefeuille aangehouden posities zijn onderhevig aan een risico op verlies of waardevermindering. Die verliezen of waardeverminderingen zijn het gevolg van prijsschommelingen (koers, rente) van die beleggingen.

Risico van de afgeleide producten

Het risico op verlies dat aan een instrument is gekoppeld wanneer een geringe waardeschommeling van de onderliggende belegging een grotere impact op de waarde van dat instrument kan hebben. Aan afgeleide producten kan daarnaast ook een liquiditeits-, krediet- en tegenpartijrisico verbonden zijn.

Wisselkoersrisico

Het risico op verlies dat voortvloeit uit schommelingen in de wisselkoers of de regelgeving op de wisselkoerscontrole.

Inflatie risico

Schommelingen in de inflatie hebben een invloed op de waarde van uw belegging.

Kredietrisico

Het fonds kan een deel van zijn activa in obligaties beleggen. De uitgevers van die obligaties kunnen bijvoorbeeld insolvent worden, waardoor de waarde van de obligaties volledig of gedeeltelijk verloren gaat.

Tegenpartijrisico

Het fonds kan verschillende verrichtingen afsluiten met contractuele partners. Als een tegenpartij insolvent wordt, kan ze misschien haar schuldvorderingen tegenover het fonds niet meer nakomen of slechts een deel ervan vereffenen.

Liquiditeitsrisico

Er is een liquiditeitsrisico wanneer het moeilijk is om specifieke beleggingen te verkopen of te kopen. Dat kan het rendement van het fonds verlagen als het niet mogelijk is om transacties te sluiten tegen gunstige voorwaarden.

Concentratierisico

In de mate dat het fonds zijn investeringen concentreert in een land, markt, sector of een aandelenklasse, kan dit leiden tot een verlies in kapitaal ten gevolge van bepaalde negatieve evenementen die een impact hebben op dit specifieke land, markt, sector of aandelenklasse.

Risico van de groei landen

Het is mogelijk dat de opkomende of minder ontwikkelde markten meer structurele, economische of politieke uitdagingen moeten aangaan dan de ontwikkelde landen. Daardoor kunnen uw kapitalen aan grote risico's blootgesteld zijn.

Hoe worden wij vergoed op onderliggende fondsen

Groep Hendrickx BVBA ontvangt van de beheerder van de ICB een percentage van zijn beheersvergoeding in de vorm van retrocessies. Over het algemeen schommelt dat percentage tussen 0% en 60%. Meer informatie is op eenvoudig verzoek verkrijgbaar bij Groep Hendrickx BVBA, Vlassen 45, 3980 Tessenderlo, Tel.: + 32 13 333717; e-mail: constant@groep-hendrickx.be.

Fiscaliteit levensverzekeringscontract Tak-23

De fiscale behandeling volgt de geldende wetgeving op de publicatiedatum van de brochure en hangt af van de persoonlijke fiscale situatie van de belegger. Bij instap in het levensverzekeringscontract betaalt de individuele Belgische belegger 2 procent instaptaks ten voordele van de Belgische overheid. Bij de afkoop van het levensverzekeringscontract betaalt de individuele Belgische belegger geen meerwaardetaks. Dit document bevat geen fiscaal of juridisch advies.

(*) Deze publicatie is puur informatief en mag niet beschouwd worden als beleggingsadvies. Deze publicatie is geen aanbieding om de erin beschreven fondsen te kopen, noch een volledige beschrijving ervan te geven. Het is belangrijk dat uw belegging wordt getoetst aan uw beleggersprofiel. De vermelde prestaties vormen geen garantie voor toekomstige prestaties. Bovenvermelde verstrekte gegevens zijn onder voorbehoud van materiële vergissingen. Al de getoonde data in dit document zijn gebaseerd op historische data afkomstig van Morningstar waarmee een backtesting werd uitgevoerd (zie disclaimers achteraan voor meer uitleg).

Top Holdings

	ISIN	Morningstar Category	Morningstar Rating Overall	Portfolio Weighting %	KIID Ongoing Charge	Management Fee
BL-Fund Selection 50-100 B	LU0135981693	EAA Fund EUR Aggressive Allocation - Global	★★★	10,00	2,57	1,25
BL-Global 75 B EUR	LU0048293368	EAA Fund EUR Aggressive Allocation - Global	★★★★	10,00	1,45	1,25
DNCA Evolutif C	FR0007050190	EAA Fund EUR Flexible Allocation	★★★	10,00	2,72	2,39
FvS Multiple Opportunities II RT	LU1038809395	EAA Fund EUR Flexible Allocation - Global	★★★★★	10,00	1,64	1,53
H2O Vivace R C	FR0011015478	EAA Fund Alt - Global Macro		10,00	1,84	1,60
Lazard Patrimoine Croissance C	FR0000292302	EAA Fund EUR Aggressive Allocation	★★★★★	10,00	2,11	1,15
Oddo BHF ProActif Europe CR-EUR	FR0010109165	EAA Fund EUR Flexible Allocation	★★★★★	10,00	1,80	1,60
R Valor F EUR	FR0011261197	EAA Fund EUR Flexible Allocation - Global	★★★★★	10,00	1,92	1,80
Sycomore Partners P	FR0010738120	EAA Fund EUR Flexible Allocation	★★★★★	10,00	1,80	1,79
Universal Invest Global Flexible A Acc	LU0524313441	EAA Fund EUR Flexible Allocation - Global	★★★	10,00	1,43	

Hoe worden wij vergoed op onderliggende fondsen

Groep Hendrickx BVBA ontvangt van de beheerder van de ICB een percentage van zijn beheersvergoeding (management fee) in de vorm van retrocessies. Over het algemeen schommelt dat percentage tussen 0% en 60%. Meer informatie is op eenvoudig verzoek verkrijgbaar bij Groep Hendrickx BVBA, Vlassen 45, 3980 Tessenderlo, Tel.: + 32 13 333717; e-mail: geert@groep-hendrickx.be.

Verzekeringsmaatschappij: Baloise Assurances Luxembourg

Contractnummer:

Datum ondertekening:

Klant gaat akkoord met bovenstaande samenstelling voor zijn beleggingsportefeuille.

Handtekening Klant

(*) Deze publicatie is puur informatief en mag niet beschouwd worden als beleggingsadvies. Deze publicatie is geen aanbieding om de erin beschreven fondsen te kopen, noch een volledige beschrijving ervan te geven. Het is belangrijk dat uw belegging wordt getoetst aan uw beleggersprofiel. De vermelde prestaties vormen geen garantie voor toekomstige prestaties. Bovenvermelde verstrekte gegevens zijn onder voorbehoud van materiële vergissingen. Al de getoonde data in dit document zijn gebaseerd op historische data afkomstig van Morningstar waarmee een backtesting werd uitgevoerd (zie disclaimers achteraan voor meer uitleg).